



DOCUMENTOS DE PRESTAÇÃO DE CONTAS

Serviços Municipalizados de Transportes Urbanos de Coimbra
março | 2024



SERVIÇOS
MUNICIPALIZADOS E
TRANSPORTES
URBANOS DE
COIMBRA

DOCUMENTOS DE PRESTAÇÃO DE CONTAS

2023

Handwritten signatures and initials in blue ink, including a signature that appears to be 'Nubia' and another that appears to be 'F. B.' with a small '2' below it.



SERVIÇOS
MUNICIPALIZADOS DE
TRANSPORTES
URBANOS DE
COIMBRA

ÍNDICE

Documentos de Prestação de Contas

Demonstrações financeiras (individuais)

1	Balanço	5
2	Demonstração dos resultados por natureza	8
3	Demonstração das alterações no património líquido	10
4	Demonstração dos fluxos de caixa	12
5	Anexo às demonstrações financeiras	15

Demonstrações orçamentais

Demonstrações previsionais

6	Orçamento e plano orçamental	61
7	Plano plurianual de investimentos	72

Demonstrações de relato (individuais)

8	Demonstração de desempenho orçamental	77
9	Demonstração de execução orçamental da receita	80
10	Demonstração de execução orçamental da despesa	85
11	Demonstração da execução do plano plurianual de investimentos	92
	Execução Anual do Plano Plurianual de Investimentos	
12	Anexo às demonstrações orçamentais	102
12.1	Alterações orçamentais da receita	103
12.2	Alterações orçamentais da despesa	106
12.3	Alterações ao plano plurianual de investimentos	109
12.4	Operações de tesouraria	112
12.5.1	Contratação administrativa – situação dos contratos	115
12.5.2	Contratação administrativa – adjudicações por tipo de procedimento	121
12.6.1	Transferências e subsídios concedidos	a)
12.6.2	Transferências e subsídios recebidos	123
13	Dívidas a terceiros por antiguidade dos saldos	127


[Handwritten signature]
3

**Documentos genéricos de prestação de contas
SNC-AP**

14	Relação nominal de responsáveis pela execução financeira e/ou orçamental no período de relato	129
15	Ata da reunião de apreciação das contas pelo conselho de administração	153
16	Certificação legal de contas	148
17	Caraterização da entidade	131
18	Mapas de acumulação de funções	134
19	Síntese das reconciliações bancárias	137
	Relatório anual do órgão de gestão ou de administração / Relatório de atividades e contas	em anexo

Outros documentos

20	Mapa de empréstimos	139
21	Declaração de compromissos plurianuais	141
22	Declaração de pagamentos em atraso	143
23	Declaração de recebimentos em atraso	145
a)	não se verificaram situações desta natureza	



1

Balanço



↓
Rubrica



Balço individual em 31 de Dezembro de 2023

Valores em €

Rubricas	Notas	DATAS	
		31-12-2023	31-12-2022
ATIVO			
Ativo não corrente			
Ativos fixos tangíveis	5	16.878.764,90	10.137.292,87
Propriedades de investimento			
Ativos intangíveis	3	37.443,66	68.949,06
Ativos biológicos			
Participações financeiras			
Devedores por empréstimos bonificados e subsídios reembolsáveis			
Acionistas/sócios/associados			
Diferimentos			
Outros ativos financeiros			
Ativos por impostos diferidos			
Clientes, contribuintes e utentes			
Outras contas a receber			
		16.916.208,56	10.206.241,93
Ativo corrente			
Inventários	10	420.834,38	494.577,04
Ativos biológicos			
Devedores por transferências e subsídios não reembolsáveis	18.1	174.069,23	81.874,13
Devedores por empréstimos bonificados e subsídios reembolsáveis			
Clientes, contribuintes e utentes	18.2	331.610,65	39.342,95
Estado e outros entes públicos	18.3	2.183.286,29	305.084,17
Acionistas/sócios/associados			
Outras contas a receber	18.4	505.649,46	2.546.048,20
Diferimentos	23.3.1	51.226,27	70.050,65
Ativos financeiros detidos para negociação			
Outros ativos financeiros			
Ativos não correntes detidos para venda			
Caixa e depósitos	1	778.037,17	2.008.303,18
		4.444.713,45	5.545.280,32
Total do Ativo		21.360.922,01	15.751.522,25
PATRIMÓNIO LÍQUIDO			
Património/Capital		719.943,57	719.943,57
Ações (quotas) próprias			
Outros instrumentos de capital próprio			
Prémios de emissão			
Reservas			
Resultados transitados	23.1	2.341.125,94	1.007.299,92
Ajustamentos em ativos financeiros			
Excedentes de revalorização			
Outras variações no Património Líquido	23.2	6.286.157,43	6.483.118,00
Resultado líquido do período		757.061,34	1.333.826,02
Dividendos antecipados			
Interesses que não controlam			
Total do Património Líquido		10.104.288,28	9.544.187,51

Balanço individual em 31 de Dezembro de 2023

Valores em €

Rubricas	Notas	DATAS	
		31-12-2023	31-12-2022
PASSIVO			
Passivo não corrente			
Provisões	15	1.400.289,20	1.379.773,28
Financiamentos obtidos	23.4	2.204.061,16	2.344.143,88
Fornecedores de investimentos			
Responsabilidades por benefícios pós-emprego			
Diferimentos	23.3.2	4.599.818,50	
Passivos por impostos diferidos			
Fornecedores			
Outras contas a pagar	18.6	149.018,90	199.227,19
		8.353.187,76	3.923.144,35
Passivo corrente			
Credores por transferências e subsídios não reembolsáveis concedidos			
Fornecedores	18.5	484.736,90	711.692,48
Adiantamentos de clientes, contribuintes e utentes			
Estado e outros entes públicos	23.5	63.848,23	54.039,60
Acionistas/sócios/associados			
Financiamentos obtidos	23.4	140.082,72	
Fornecedores de investimentos	18.5	22.864,47	99.891,51
Outras contas a pagar	18.6	1.524.115,09	1.391.770,72
Diferimentos	23.3.2	667.798,56	26.796,08
Outros passivos financeiros			
Passivos financeiros detidos para negociação			
Outros passivos financeiros			
		2.903.445,97	2.284.190,39
Total do Passivo		11.256.633,73	6.207.334,74
Total do Património Líquido e Passivo		21.360.922,01	15.751.522,25

O CONSELHO DE ADMINISTRAÇÃO

Em 4 de Abril de 2024

ORGÃO EXECUTIVO

Em de de 2024

ORGÃO DELIBERATIVO

Em 23 de Abril de 2024

João Miguel d. Silva



Abus Regal de S. L.

A 1

Luís Manuel Silva

Atílio

António

Paulo

Pleco

[Handwritten signature]

Luís Manuel Silva

[Handwritten signature]

2

Demonstração dos resultados por natureza



Demonstração dos resultados por naturezas individual do período findo em 31 de Dezembro de 2023

Valores em €

RENDIMENTOS E GASTOS	NOTAS	PERÍODOS	
		31-12-2023	31-12-2022
Impostos, contribuições e taxas	14	874.280,31	559.910,18
Vendas			
Prestações de serviços e concessões	13	6.856.550,24	6.107.782,14
Transferências e subsídios correntes obtidos	14	10.487.572,19	11.712.569,75
Rendimentos/Gastos imputados de entidades controladas, associadas e empreendimentos conjuntos			
Variações nos inventários da produção			
Trabalhos para a própria entidade			
Custo das mercadorias vendidas e das matérias consumidas	10	-2.619.590,34	-3.790.736,82
Fornecimentos e serviços externos	23.6	-2.949.980,36	-2.196.653,62
Gastos com pessoal	19	-11.053.297,04	-10.419.866,73
Transferências e subsídios concedidos			
Prestações sociais			
Imparidade de inventários e ativos biológicos (perdas/reversões)			
Imparidade de dívidas a receber (perdas/reversões)	9		600,00
Provisões (aumentos/reduções)	15	-44.932,59	-34.448,95
Imparidade de investimentos não depreciáveis/amortizáveis (perdas/reversões)			
Aumentos/reduções de justo valor			
Outros rendimentos	23.8	1.408.152,92	1.475.670,09
Outros gastos	23.7	-65.160,91	-8.951,42
Resultados antes de depreciações e gastos de financiamento		2.893.594,42	3.405.874,62
Gastos/reversões de depreciação e amortização	3/5	-2.056.983,66	-2.068.720,99
Imparidade de investimentos depreciáveis/amortizáveis (perdas/reversões)			
Resultado operacional (antes de gastos de financiamento)		836.610,76	1.337.153,63
Juros e rendimentos similares obtidos			
Juros e gastos similares suportados	7	-79.549,42	-3.327,61
Resultado antes de impostos		757.061,34	1.333.826,02
Imposto sobre o rendimento			
Resultado líquido do período		757.061,34	1.333.826,02

O CONSELHO DE ADMINISTRAÇÃO

Em 4 de Abril de 2024

João Miguel d. Silva da Pa
Presidente do Conselho

ORGÃO EXECUTIVO

Em ... de ... de 2024

João Manuel Silva




[Handwritten signatures]
M. M. P.
Aug.
Pinto
S. G. L.
R. J.

ORGÃO DELIBERATIVO

Em 23 de Abril de 2024

[Handwritten signatures]
Luis Mourão

Demonstração das alterações no património líquido

3




Demonstração das Alterações no Patrimônio Líquido em 31 de dezembro de 2023

Descrição	Notas	Capital / Patrimônio Subscrito	Ações (Quotas) Próprias	Outros Instrum. de Capital Próprio	Prêmios de Emissão	Reservas Legais	Resultados Transitados	Ajustamentos em Ativos Financeiros	Excedentes de Revalorização	Outras Variações Patrimônio Líquido	Resultado Líquido do Período	Total	Ano:	
													Interesses que não controlam	2023
Posição no início do período		(1) 719.943,57					1.007.299,92			6.483.118,00	1.333.826,02	9.544.187,51		9.544.187,51
Alterações no período														
Primeira adoção de novo referencial contábilístico														
Alterações de políticas contábilísticas														
Diferenças de conversão de demonstrações financeiras														
Realização do excedente de revalorização														
Excedentes de revalorização e respetivas variações														
Transferências e subsídios de capital	23.2									-196.960,57		-196.960,57		-196.960,57
Correção de erros materiais														
Outras alterações reconhecidas no Patrimônio Líquido	23.1						1.333.826,02				-1.333.826,02			
Resultado Líquido do Período							1.333.826,02				-1.333.826,02			
Resultado Integral											757.061,34	757.061,34		757.061,34
Operações com detentores de capital no período														
Realizações de capital/patrimônio														
Entradas para cobertura de perdas														
Outras operações														
Subscrições de prêmios de emissão														
Posição fim período							2.341.125,94				6.286.157,43	757.061,34	10.104.288,28	10.104.288,28

O CONSELHO DE ADMINISTRAÇÃO
 Em 4 de Abril de 2024

ORGÃO EXECUTIVO
 Em 23 de Abril de 2024

ORGÃO DELIBERATIVO
 Em 23 de Abril de 2024

Josep Miquel de Siro de J...
Josep Miquel de Siro de J...
Josep Miquel de Siro de J...

4

Demonstração dos fluxos de caixa



Demonstração individual dos fluxos de caixa, do período findo em 31 de Dezembro de 2023

Rubricas	Notas	Valores em €	
		Períodos	
		31-12-2023	31-12-2022
<u>Fluxos de caixa das atividades operacionais</u>			
Recebimentos de clientes		6.396,00	7.941,60
Recebimentos de contribuintes		870.805,16	558.540,25
Recebimentos de transferências e subsídios correntes		12.477.724,46	10.849.367,51
Recebimentos de utentes		7.044.913,70	6.543.607,92
Pagamentos a fornecedores		-7.029.870,16	-7.325.042,87
Pagamentos ao pessoal		-6.788.889,35	-6.317.705,75
Pagamentos a contribuintes / Utentes			
Pagamentos de transferências e subsídios			
Pagamentos de prestações sociais			
Caixa gerada pelas operações		6.581.079,81	4.316.708,66
Recebimento do imposto sobre o rendimento			
Pagamento do imposto sobre o rendimento			
Outros recebimentos		1.027.450,82	1.477.629,95
Outros pagamentos		-4.138.243,92	-3.927.524,51
Fluxos de caixa das atividades operacionais (a)		3.470.286,71	1.866.814,10
<u>Fluxos de caixa das atividades de investimento</u>			
Pagamentos respeitantes a:			
Ativos fixos tangíveis		-10.843.331,20	-3.810.304,61
Ativos intangíveis			-23.731,62
Propriedades de investimento			
Investimentos financeiros			
Outros ativos			
Recebimentos provenientes de:			
Ativos fixos tangíveis		7.284,68	14.876,85
Ativos intangíveis			
Propriedades de investimento			
Investimentos financeiros			
Outros ativos			
Subsídios ao investimento		6.172.490,83	1.652.153,75
Transferências de capital			3.255,50
Juros e rendimentos similares			
Dividendos			
Fluxos de caixa das atividades de investimento (b)		-4.663.555,69	-2.163.750,13

Demonstração individual dos fluxos de caixa, do período findo em 31 de Dezembro de 2023

Valores em €

Rubricas	Notas	Períodos	
		31-12-2023	31-12-2022
Fluxos de caixa das atividades de financiamento			
Recebimentos provenientes de:			
Financiamentos obtidos			766.810,54
Realizações de capital e de outros instrumentos de capital			
Cobertura de prejuízos			
Doações			
Outras operações de financiamento			
Pagamentos respeitantes a:			
Financiamentos obtidos			
Juros e gastos similares		-36.997,03	
Dividendos			
Reduções de capital e de outros instrumentos de capital			
Outras operações de financiamento			
Fluxos de caixa das atividades de financiamento (c)		-36.997,03	766.810,54
Variação de caixa e seus equivalentes (a+b+c)			
Efeito das diferenças de câmbio			
Caixa e seus equivalentes no início do período		2.008.303,18	1.538.428,67
Caixa e seus equivalentes no fim do período	1	778.037,17	2.008.303,18
CONCILIAÇÃO ENTRE CAIXA E SEUS EQUIVALENTES E SALDO DE GERÊNCIA			
Caixa e seus equivalentes no início do período		2.008.303,18	1.538.428,67
- Equivalentes a caixa no início do período			
+ Parte do saldo de gerência que não constitui equivalentes de caixa			
- Variações cambiais de caixa no início do período			
= Saldo da gerência anterior		2.008.303,18	1.538.428,67
De execução orçamental		1.640.978,31	1.165.687,10
De operações de tesouraria		367.324,87	372.741,57
Caixa e seus equivalentes no fim do período	1	778.037,17	2.008.303,18
- Equivalentes a caixa no fim do período			
+ Parte do saldo de gerência que não constitui equivalentes de caixa			
- Variações cambiais de caixa no fim do período			
= Saldo para a gerência seguinte		778.037,17	2.008.303,18
De execução orçamental		391.699,36	1.640.978,31
De operações de tesouraria		386.337,81	367.324,87

O CONSELHO DE ADMINISTRAÇÃO



Em 4 de abril de 2024

ORGÃO EXECUTIVO

Em de de 2024

ORGÃO DELIBERATIVO

Em 23 de Abril de 2024

Jorge Miguel A. Silva de Jesus



Orgão Executivo




Orgão Deliberativo



5

Anexo às demonstrações financeiras .

Handwritten signatures and initials in blue ink, including a large stylized signature, the name 'A. M.', and other illegible marks.

ANEXO ÀS DEMONSTRAÇÕES FINANCEIRAS

Demonstrações Financeiras

Os documentos de prestação de contas de 2023 foram elaborados de acordo com os modelos apresentados na Norma de Contabilidade Pública 1 (NCP 1) – Estrutura e Conteúdo das Demonstrações Financeiras do SNC-AP e das instruções emanadas pelo Tribunal de Contas (Instrução nº 1/2019 de 06 de março de 2019 e Resolução nº 3/2023 de 12 de janeiro de 2024).

Nota 1 - Identificação da entidade, período de relato e referencial contabilístico


Os Serviços Municipalizados de Transportes Urbanos de Coimbra (adiante designados por SMTUC) têm a sua sede na Avenida de Conímbriga – Santa Clara - Ap.5015 - 3041-901 Coimbra.

Em deliberação de 26 de novembro de 1984 o executivo camarário aprovou a separação dos Serviços Municipalizados de Coimbra em dois serviços, os Serviços Municipalizados de Transportes Urbanos de Coimbra (SMTUC) e os Serviços Municipalizados de Águas e Saneamento de Coimbra (SMASC). Aprovou também os respetivos quadros de pessoal desses serviços, sendo que, a referida separação veio a efetivar-se em 01 de janeiro de 1985.

Os SMTUC são uma entidade de direito público com autonomia financeira e administrativa, não tendo, no entanto, autonomia jurídica.

Os SMTUC constituem, nos termos da Lei n.º 50/2012 de 31 de agosto (Regime jurídico da atividade empresarial local e das participações locais - artigos 8.º a 18.º) na sua redação atual, serviços geridos sob forma empresarial e que visam satisfazer necessidades coletivas da população com atribuições na área de transporte de passageiros, que integram a estrutura organizacional do Município de Coimbra, mas com organização autónoma no âmbito da administração e cuja gestão é entregue ao Conselho de Administração.

O organograma e o mapa de pessoal dos SMTUC encontram-se em anexo.



16

É aplicável aos SMTUC a Lei n.º 73/2013, de 03 de setembro, que determina o Regime Financeiro das Autarquias Locais e Entidade Intermunicipais (RFALEI) e da Lei n.º 75/2013, de 12 de setembro, que determina o Regime Jurídico das Autarquias Locais.

A entidade consolidante é a Câmara Municipal de Coimbra com sede na Praça 8 de Maio - 3000-300 Coimbra.

O período de relato a que se refere as demonstrações financeiras é de 01.01.2023 a 31.12.2023.

As demonstrações financeiras foram elaboradas de acordo com o Sistema de Normalização Contabilística para as Administrações Públicas (SNC-AP), aprovado pelo Decreto-Lei nº 192/2015 de 11 de setembro, e foram aplicados os requisitos das Normas de Contabilidade Pública (NCP) relevantes para a entidade, tendo em vista a dar uma imagem verdadeira e apropriada do ativo, passivo e dos resultados da entidade.

Não existiram, no decorrer do exercício a que respeitam as presentes demonstrações financeiras, quaisquer casos excecionais que implicassem diretamente a derrogação de qualquer disposição prevista pelo SNC-AP e que tenham produzido efeitos materialmente relevantes.

No corrente ano, não existiram saldos de caixa e/ou seus equivalentes indisponíveis para uso. A desagregação dos saldos de caixa e depósitos é apresentada em quadro em anexo (quadro - Q 1).

Nota 2 - Principais políticas contabilísticas, alterações nas estimativas contabilísticas e erros

As demonstrações financeiras foram preparadas com base na continuidade das operações e em conformidade com os conceitos contabilísticos fundamentais de comparabilidade, consistência, especialização dos exercícios, substância sob a forma, não compensação e materialidade, respeitando as características qualitativas da relevância, fiabilidade e comparabilidade.

As principais políticas de contabilidade aplicadas na elaboração das demonstrações financeiras são as que abaixo se descrevem. Estas políticas foram consistentemente aplicadas ao exercício apresentado.

2.1 - Bases de mensuração usadas na preparação das demonstrações financeiras

i. Moeda funcional e de apresentação

Os itens incluídos nas demonstrações financeiras estão mensurados em Euro. Deste modo, as demonstrações financeiras e respetivas notas deste anexo são apresentadas em Euros.

ii. Ativos fixos tangíveis

Os ativos fixos tangíveis encontram-se registados ao custo de aquisição que compreende o seu preço de compra, incluindo os direitos de importação e os impostos de compra não reembolsáveis, após dedução dos descontos e abatimentos, quaisquer gastos diretamente atribuíveis para colocar o ativo na localização e condição necessárias, para o mesmo ser capaz de funcionar da forma pretendida, e a estimativa inicial dos gastos de desmantelamento e remoção de item e de restauração do local no qual este está localizado, deduzido das respetivas depreciações acumuladas e perdas por imparidade.

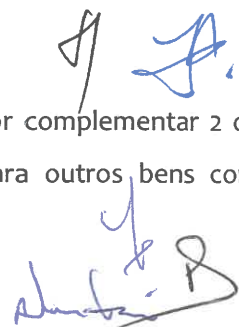
Os gastos subsequentes são reconhecidos como ativos fixos tangíveis apenas se for provável que deles resultarão benefícios económicos futuros para os serviços. As despesas com manutenção e reparação são reconhecidas como gasto à medida que são incorridos de acordo com o princípio da especialização dos exercícios.

Os SMTUC procedem a testes de imparidade sempre que eventos ou circunstâncias indiciam que o valor contabilístico excede o valor recuperável, sendo a diferença, caso exista, reconhecida em resultados.

As depreciações correspondem à desvalorização normal dos ativos fixos, decorrentes do gasto com a sua utilização, sendo o método das quotas constantes (ou da linha reta) o método utilizado, considerando a vida útil de referência que consta no classificador complementar 2 (CC2), conforme quadro abaixo:

Classes	Anos
Edifícios e outras construções	até 100 anos
Equipamento básico	1 - 8
Equipamento de transporte	1 - 8
Equipamento Administrativo	1 - 8
Outros	1 - 8

Para os bens adquiridos e cuja vida útil não se encontra definida no classificador complementar 2 os SMTUC adotam uma vida útil para os respetivos bens idêntica à definida para outros bens com características e uso similares.



Para os bens de reduzido valor (valor de aquisição inferior a € 100,00) os SMTUC optam por depreciar na sua totalidade os bens num ano.

O ganho ou a perda resultante da alienação ou abate de um ativo fixo tangível é determinado como a diferença entre o montante recebido na transação e a quantia escriturada do ativo e é reconhecido em resultados no período em que ocorre o abate ou a alienação.

iii. Ativos intangíveis

Os SMTUC reconhecem um ativo intangível sempre que o mesmo for identificável, exercer o controlo sobre o mesmo, seja provável que fluam benefícios económicos futuros para os SMTUC e o seu custo possa ser fielmente mensurado.

Os ativos intangíveis encontram-se valorizados ao custo de aquisição deduzido das depreciações acumuladas e eventuais perdas por imparidade.

Sempre que eventos ou circunstâncias indiciam que o valor contabilístico excede o valor recuperável, os SMTUC, procedem a testes de imparidade, sendo a diferença, caso exista, reconhecida em resultados. O valor recuperável é determinado como o mais elevado entre o seu justo valor menos os gastos de vender e o seu valor de uso, sendo este calculado com base no valor atual dos fluxos de caixa futuros estimados, que se esperam vir a obter do uso continuado do ativo e da sua alienação no fim da sua vida útil.


As amortizações são reconhecidas numa base sistemática/linear durante a vida útil estimada dos ativos intangíveis.

Classes	Anos
Ativos intangíveis	1 - 3

iv. Inventários

O tratamento contabilístico dos inventários deve ser efetuado de acordo com o disposto na NCP 10. O principal aspeto a ter em conta na contabilização dos Inventários é a quantia do custo a reconhecer como ativo e a sua manutenção como tal até que os rendimentos relacionados sejam reconhecidos.

A mensuração dos inventários que forem adquiridos através de uma transação com contraprestação deve ser feita ao custo de aquisição.



19

O custo dos inventários deve incluir todos os custos de compra, custos de transformação e outros custos suportados para colocar os inventários no seu local e condição atuais.

Como preço de mercado entende-se o custo de reposição ou o valor realizável líquido, conforme se trate de bens adquiridos para a produção ou de bens para venda. Entende-se como custo de reposição corrente o custo que a entidade suportaria para adquirir o ativo à data de relato.

O método de custeio das saídas de armazém adotado deve ser apurado usando por regra a fórmula do custo médio ponderado.

O custo dos inventários pode não ser recuperável se esses inventários estiverem danificados, se se tornarem total ou parcialmente obsoletos, ou se os seus preços de venda tiverem diminuído. O custo dos inventários pode também não ser recuperável se os custos estimados de acabamento ou os custos estimados a suportar com a venda, troca ou distribuição tiverem aumentado. Nestas situações deverão ser reconhecidas imparidades.

v. Clientes e outras contas a receber

As contas a receber de clientes, contribuintes e utentes, e outros devedores estão registadas ao seu justo valor, deduzidas das perdas por imparidade que lhe estejam associadas.

As perdas por imparidade são registadas com base na avaliação regular da existência de evidência objetiva de imparidade associada aos créditos de cobrança duvidosa na data do balanço. As perdas por imparidade identificadas são registadas por contrapartida de resultados, sendo subsequentemente revertidas por resultados caso se verifique uma redução do montante da perda estimada, num período posterior.

vi. Caixa e depósitos

A caixa e depósitos englobam o dinheiro em caixa, depósitos à ordem e a prazo altamente líquidos que sejam prontamente convertíveis para quantias conhecidas de dinheiro e que estejam sujeitos a um risco insignificante de alterações de valor.



vii. Provisões, passivos contingentes e ativos contingentes

São reconhecidas provisões quando cumulativamente os SMTUC têm uma obrigação presente (legal ou construtiva) como resultado de um acontecimento passado, quando é provável que seja exigido um exfluxo de recursos incorporando benefícios económicos ou potencial de serviço para pagar essa obrigação e que possa ser feita uma estimativa fiável da quantia dessa obrigação.

Numa base anual, as provisões são sujeitas a uma revisão, de acordo com a estimativa das respetivas responsabilidades futuras.

Os passivos contingentes não são reconhecidos nas demonstrações financeiras, sendo divulgados sempre que a possibilidade de existir uma saída de recursos não seja remota. Os ativos contingentes não são reconhecidos nas demonstrações financeiras, sendo divulgados quando for provável a existência de um influxo económico futuro de recursos.

viii. Fornecedores e outras contas a pagar

Os saldos de fornecedores e outras contas a pagar são registados ao custo amortizado. Usualmente, o custo amortizado destes passivos financeiros não difere do seu valor nominal.

ix. Especialização dos exercícios

Os gastos e rendimentos são reconhecidos no período a que dizem respeito, de acordo com o princípio da especialização de exercícios, independentemente da data/momento em que as transações são faturadas. Os gastos e rendimentos cujo valor real não seja conhecido são estimados.

Os gastos e rendimentos imputáveis ao período corrente e cujas despesas e receitas apenas ocorrerão em períodos futuros, bem como as despesas e receitas que já ocorreram, mas que respeitam a períodos futuros e que serão imputados aos resultados de cada um desses períodos, pelo valor que lhes corresponde, são registados nas rubricas de diferimentos.



x. Transações sem contraprestação

A NCP 14 tem como objetivo prescrever os requisitos para o relato financeiro de transações sem contraprestação, incluindo a identificação de contribuições dos proprietários.

Mensuração do rendimento de transações sem contraprestação:

O rendimento de transações sem contraprestação deve ser mensurado pela quantia do aumento no ativo reconhecido pela entidade.

Quando, em consequência de uma transação sem contraprestação, uma entidade reconhecer um ativo, também reconhece o rendimento equivalente à quantia do ativo mensurado de acordo com o parágrafo 38, a menos que seja também exigido reconhecer um passivo.

Quando for exigido o reconhecimento de um passivo ele será mensurado de acordo com os requisitos do parágrafo 52, e a quantia do aumento no ativo líquido, se existir, deve ser reconhecida como rendimento.

Quando um passivo for subsequentemente reduzido, porque ocorre o acontecimento tributável ou é satisfeita uma condição, a quantia da redução do passivo será reconhecida como rendimento.

Uma entidade deverá reconhecer um ativo proveniente de uma transação sem contraprestação quando obtiver o controlo de recursos que satisfaçam a definição de um ativo e satisfaça os critérios de reconhecimento.

Transferências:

As transferências satisfazem a definição de um ativo quando a entidade controla os recursos em consequência de um acontecimento passado (a transferência) e espera receber desses recursos benefícios económicos futuros ou potencial de serviço.

As transferências satisfazem os critérios de reconhecimento de um ativo quando for provável que o influxo de recursos ocorra e o seu justo valor possa ser mensurado com fiabilidade.

Uma entidade obtém o controlo de recursos transferidos, seja quando os recursos foram transferidos para a entidade, seja quando a entidade detém um direito vinculativo perante o cedente.



As transferências satisfazem a definição de transações sem contraprestação porque o cedente proporciona recursos à entidade recetora sem que esta proporcione valor aproximadamente igual em troca. Se um acordo estipular que a entidade recetora tem de proporcionar valor aproximadamente igual em troca, esse acordo não é um acordo de transferência, mas um contrato para uma transação com contraprestação que deve ser contabilizado de acordo com a NCP 13.

Uma entidade deve analisar todas as especificações contidas nos acordos de transferência para determinar se assume um passivo quando aceita recursos transferidos.

A NCP 14 contém a partir do parágrafo 78 um conjunto de orientações para os diferentes tipos de transferências, clarifica que as garantias recebidas não preenchem os requisitos para reconhecimento como um ativo (parágrafo 92) e prescreve o tratamento contabilístico dos adiantamentos de recebimentos de transferências, em que a entidade deve também reconhecer um passivo em relação ao adiantamento, pois o acordo de transferência ainda não se tornou vinculativo (parágrafo 93).

xi. Transações com contraprestação


A NCP 13 tem como objetivo prescrever o tratamento contabilístico do rendimento proveniente de transações e acontecimentos que tenham uma contraprestação. É aplicada na contabilização do rendimento proveniente das seguintes transações e acontecimentos com contraprestação:

- Prestação de serviços;
- Venda de bens;
- Uso por terceiros de ativos da entidade que produzam juros, royalties e dividendos ou distribuições similares.

O rendimento deve ser mensurado pelo justo valor da retribuição recebida ou a receber.

O rendimento associado a uma transação que envolva a prestação de serviços deve ser reconhecido nos seguintes termos (NCP 13, parágrafos 17 a 25):

- a quantia de rendimento pode ser mensurada com fiabilidade;
- é provável que os benefícios económicos ou potencial de serviço associados à transação fluirão para a entidade;
- a fase de acabamento da transação à data de relato pode ser mensurada com fiabilidade;
- os custos suportados com a transação e os custos para completar a transação podem ser mensurados com fiabilidade.



A quantia de rendimento proveniente de uma transação é geralmente determinada por acordo entre a entidade e o comprador ou utilizador do ativo ou serviço e é mensurada pelo justo valor da retribuição recebida ou a receber tendo em conta as quantias de quaisquer descontos comerciais e de quantidades concedidas.

A retribuição recebida ou a receber pode configurar caixa ou equivalentes de caixa ou bens ou serviços recebidos.


Quando o influxo de caixa ou de equivalentes de caixa for diferido, o justo valor da retribuição pode ser menor que a quantia nominal de caixa recebida ou a receber. A diferença entre o justo valor e a quantia nominal da retribuição é reconhecida como rendimento de juros.

xii. Acontecimentos após a data de balanço

Os eventos ocorridos após a data do balanço que proporcionem informação adicional sobre condições que existiam à data do balanço são refletidos nas demonstrações financeiras. Os eventos, após a data do balanço, que proporcionem informação sobre condições que ocorram após a data do balanço, se materiais, são divulgados caso aplicável.

2.3 Juízos de valor críticos e principais fontes de incerteza associadas a estimativas

Na preparação das demonstrações financeiras anexas foram efetuados juízos de valor e estimativas e utilizados diversos pressupostos que afetam as quantias relatadas de ativos e passivos, assim como as quantias relatadas de rendimentos e gastos do período. As estimativas e os pressupostos subjacentes foram determinados por referência à data de relato com base no melhor conhecimento existente à data de aprovação das demonstrações financeiras dos eventos e transações em curso, assim como na experiência de eventos passados e/ou correntes. Contudo, poderão ocorrer situações em períodos subsequentes que, não sendo previsíveis à data de aprovação das demonstrações financeiras, não foram consideradas nessas estimativas. As alterações às estimativas que ocorram posteriormente à data das demonstrações financeiras serão corrigidas de forma prospetiva. Por este motivo e dado o grau de incerteza associado, os resultados reais das transações em questão poderão diferir das correspondentes estimativas.



Os principais juízos de valor e estimativas efetuadas na preparação das demonstrações financeiras anexas foram os seguintes:

- a) Estimativa de férias e subsídio de férias associados aos empregados;
- b) Estimativa para provisões, riscos e encargos;
- c) Especialização das taxas de execução dos projetos co-financiados.

2.6 - Principais fontes de incerteza das estimativas (envolvendo risco significativo de provocar ajustamento material nas quantias escrituradas de ativos e passivos durante o ano financeiro seguinte)

a) Estimativa de férias e subsídio de férias associados aos empregados;

Foi calculado tendo por base as remunerações de dezembro.

b) Os SMTUC têm constituída uma provisão para Acidentes de Trabalho e Doenças Profissionais para reconhecimento das responsabilidades futuras com as pensões vitalícias de Acidentes de Trabalho e Doenças Profissionais que os SMTUC estão obrigados a pagar aos respetivos beneficiários através da Caixa Geral de Aposentações. No final de 2023 foi efetuado o cálculo atual das responsabilidades futuras, tendo como pressuposto a utilização das tábuas de mortalidade disponíveis para Portugal 2020-2022 emitidas pelo INE e uma taxa de juro de 2,5%.

c) Especialização das taxas de execução dos projetos cofinanciados: Corresponde aos montantes ainda não executados dos projetos que serão cofinanciados por fundos da UE. Aplicando o pressuposto do acréscimo, serão reconhecidos em rendimento ou em fundos patrimoniais no período em que forem executadas as respetivas despesas associadas.

Nota 3 - Ativos intangíveis

Os ativos intangíveis dos SMTUC encontram-se valorizados ao custo de aquisição deduzido das depreciações acumuladas e eventuais perdas por imparidade.

Os movimentos ocorridos na quantia escriturada dos ativos intangíveis encontram-se descritos em quadros em anexo (quadros - Q 3.1., Q 3.2, Q 3.2A e Q 3.2B).

O valor dos ativos intangíveis totalmente amortizados e ainda em uso ascende a € 432.070,96.

Nota 5 - Ativos fixos tangíveis

Os bens do ativo fixo tangível foram mensurados pelo seu custo e o gasto de depreciação dos ativos inicia quando fica disponível para uso e cessa quando o ativo é desreconhecido.

Os SMTUC utilizam o método das quotas constantes (ou da linha reta) para calcular as depreciações.

Em 2023, os movimentos ocorridos na quantia escriturada dos ativos tangíveis encontram-se descritos em quadros em anexo (quadros - Q 5.1., Q 5.2, Q 5.2A e Q 5.2B).

A quantia escriturada bruta dos ativos fixos tangíveis totalmente depreciados e ainda em uso ascende a € 16.350.054,06, enquanto, os ativos fixos tangíveis não totalmente depreciados e em uso ascendem a € 16.004.649,48 sendo que a quantia líquida é de € 9.034.978,18.

Relativamente aos ativos fixos tangíveis temporariamente sem uso, a quantia escriturada bruta ascende a € 12.967.221,83, sendo que a quantia líquida ascende a € 7.843.786,72.

Nota 6 - Locações

Quadro em anexo - Q 6.1

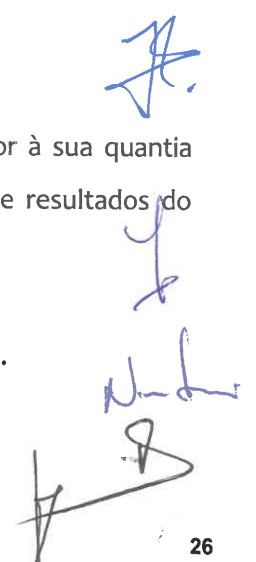
Nota 7 - Custo de empréstimos obtidos

Quadro em anexo - Q 7.1

Nota 9 – Imparidade de ativos

Sempre que o montante pelo qual determinado ativo se encontra registado é superior à sua quantia recuperável, é reconhecida uma perda por imparidade, registada na demonstração de resultados do período.

Para consultar as perdas por imparidade acumuladas ver quadro em anexo (quadro Q 9.1).



Nota 10 – Inventários

O custo de cada item de inventário é determinado através da média ponderada do seu custo inicial e do custo de itens semelhantes adquiridos durante o ano de 2023 – custo médio ponderado.

Os valores da conta de inventários e os movimentos ocorridos no período encontram-se descritos em quadros em anexo (quadros - Q 10.1. e Q 10.2).

Nota 13 - Rendimento de transações com contraprestação

Os rendimentos de transações com contraprestação no período de 2023 dizem respeito a prestação de serviços de transporte de passageiros, estacionamento e outras, sendo que o rendimento reconhecido na demonstração de resultados é efetuado de acordo com o princípio contabilístico da especialização dos exercícios.

Neste tipo de rendimento de transações com contraprestação assume particular relevância os rendimentos provenientes da atividade de transporte de passageiros no valor de € 6.664.546,46.

A exploração de parques de estacionamento pelos SMTUC gerou rendimentos no valor de € 192.003,78.

Face ao ano anterior, verificou-se um aumento de 14,50 % para os rendimentos provenientes da atividade de transporte de passageiros e uma diminuição de 33,17 % para os rendimentos exploração de parques de estacionamento.

Os restantes rendimentos referem-se à alienação de materiais e sucata, e publicidade em autocarros.

A decomposição dos rendimentos de transações com contraprestação efetuadas no exercício findo de 31 de dezembro de 2023 apresenta-se no quadro em anexo (Q 13.1).

Nota 14 - Rendimento de transações sem contraprestação

Os rendimentos de transações sem contraprestação no exercício findo de 31 de dezembro de 2023 têm a sua decomposição apresentada no quadro em anexo (quadro Q 14.1).

Dos rendimentos do período reconhecidos em resultados, destacam-se os rendimentos com as taxas pagas pelos utilizadores das zonas de estacionamento de duração limitada no valor de € 874.190,31, com as transferências recebidas sem condição da Câmara Municipal de Coimbra para cobertura do défice de exploração no valor de € 10.086.449,69, do INRIA – Institut National de Recherche en Informatique no valor de € 141.562,50 e do Fundo Ambiental como apoio extraordinário a transportes públicos de passageiros no valor de € 259.560,00, e da imputação de subsídios de investimentos no valor de € 1.215.838,70.

Nota 15 - Provisões, passivos contingentes e ativos contingentes

Quadro em anexo – Q 15.1

Provisões para Impostos, Contribuições e Taxas

Desde o ano de 2010 que os Orçamentos Gerais do Estado e os respetivos Decretos-Lei de Execução Orçamental determinam que os serviços médicos prestados pelo Serviço Nacional de Saúde (SNS) aos beneficiários da ADSE deixam de ser faturados pela ADSE, porque as Autarquias e os seus Serviços e Empresas Municipais passam a contribuir diretamente para o SNS.

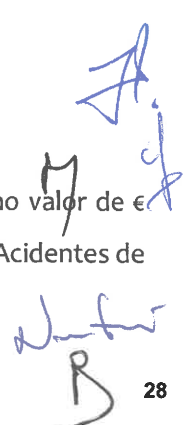
A contribuição definida para os SMTUC cifrou-se em € 207.232,00 em 2010 e ascendeu em cada um dos anos seguintes a € 174.108,00, totalizando no final de 2014 o montante de € 903.664,00.

O Município é a entidade responsável por receber dos SMTUC os montantes fixados em cada um dos anos pelos Decretos-Lei de Execução Orçamental, mas tal nunca se concretizou, sem que a própria DGAL tivesse alguma vez reivindicado qualquer verba junto da CMC, pelo que, apenas e de acordo com o princípio da prudência foi criada em 2014 uma provisão para riscos e encargos no valor total de € 903.664,00 e em 2015 foi reforçada pelo valor de € 87.054,00, que corresponde ao 1º semestre do ano.

Em 2023 mantêm-se a provisão para outros riscos e encargos – comparticipação para o Serviço Nacional de Saúde no valor total de € 990.718,00.

Provisões para Acidentes de Trabalho e Doenças Profissionais

No final de 2022 a provisão para Acidentes de Trabalho e Doenças Profissionais cifrava-se no valor de € 389.055,28 para reconhecimento das responsabilidades futuras com as pensões vitalícias de Acidentes de



Trabalho e Doenças Profissionais que os SMTUC estão obrigados a pagar aos respetivos beneficiários através da Caixa Geral de Aposentações.

Durante o ano de 2023 foi anulada a provisão no valor de € 24.416,67, que corresponde aos pagamentos efetuados pelos SMTUC à CGA.

No final de 2023 foi efetuado o cálculo atual das responsabilidades futuras. Este cálculo teve como pressupostos a utilização das tábuas de mortalidade disponíveis para Portugal 2020-2022 emitidas pelo INE e uma taxa de juro de 2,50%.

Assim, o valor da provisão para reconhecimento das responsabilidades futuras relativas a Acidentes de Trabalho e Doenças Profissionais ascende a € 409.571,20.

Passivos Contingentes


Os organismos emissores de normas de Contabilidade fazem depender o tipo de tratamento contabilístico do exposto referente às probabilidades de ocorrência de acontecimentos futuros. Assim, consoante se tratem de acontecimentos prováveis, razoavelmente possíveis ou remotos, ser-lhes-á atribuída uma diferente forma de reflexo na informação financeira. Todas as normas convergem na ideia de que os factos contingentes se refletem nas demonstrações financeiras mediante o instrumento preconizado na doutrina contabilística para registo de perdas potenciais - a provisão. No entanto, o reconhecimento da provisão só será possível quando satisfeitas duas condições: estar perante um passivo contingente cuja probabilidade de ocorrência é provável e ser passível de uma estimativa razoável do seu impacto na situação patrimonial e financeira.

Para as situações em que não se possam cumprir os dois requisitos acima descritos, a informação sobre tais contingências será fornecida, não através de uma provisão, mas por meio da sua divulgação no anexo às demonstrações financeiras, desde que seja pelo menos razoavelmente possível a ocorrência de uma perda no futuro que seja confirmada pelo desenlace de um ou mais eventos futuros incertos.

Os SMTUC divulgam no quadro Q 15.2 os passivos contingentes.

Nota 17 – Acontecimentos após a data de relato

As demonstrações financeiras para o exercício findo em 31 de dezembro de 2023 foram aprovadas pelo Conselho de Administração e autorizadas para emissão em 4 de abril de 2024.



Não são conhecidas à data quaisquer eventos posteriores que gerem impacto significativo nas demonstrações financeiras de 31 de dezembro de 2023.

Após o encerramento do exercício e até à elaboração do presente anexo não se registaram outros factos suscetíveis de modificar a situação reveladas nas contas apresentadas.

Nota 18 – Instrumentos financeiros

18.1 - Devedores por transferências e subsídios não reembolsáveis

Nesta conta encontra-se registado o valor de € 174.069,23 referente aos subsídios ao investimento ainda não recebidos no âmbito das candidaturas para a promoção da eficiência da frota dos SMTUC e relativos às componentes para as quais os SMTUC executaram os respetivos investimentos:

Operação POSEUR-01-1407-FC-000038

5 carregadores de baterias	€ 19.125,00
Posto de transformação	€ 62.749,13

Operação POSEUR-01-1407-FC-000065

Empreitada para ligação elétrica de carregadores de baterias	€ 20.697,30
Empreitada para aumento de potência e adaptação de infraestruturas Posto de transformação	€ 71.497,80

18.2 – Clientes, contribuintes e utentes

O valor líquido das dívidas de Clientes, contribuintes e utentes em 31 de dezembro de 2023 apresenta o valor de € 331.610,65, sendo que se verificou um acréscimo de 742,87% face ao ano anterior. Este acréscimo deve-se essencialmente ao facto de o Município de Coimbra apenas ter liquidado as faturas relativas ao transporte escolar de agosto e novembro de 2023 no mês de janeiro de 2024.




18.3 – Estado e outros entes públicos

O montante evidenciado para esta rubrica, é relativo aos pedidos de reembolso de IVA efetuados pelos SMTUC. Em 31 de dezembro de 2023 ascendia a € 2.183.286,29, resultado do apuramento do IVA decorrente da atividade normal dos SMTUC acrescido do IVA relativo à aquisição no final do ano de 12 miniautocarros elétricos mais 10 autocarros standard elétricos.

18.4 – Outras contas a receber


O valor da rubrica de outras contas a receber sofreu uma diminuição de 80,14% devido ao recebimento durante o ano de 2023 das transferências no âmbito do programa de apoio à redução tarifária (PART) e ao apoio extraordinário a transportes públicos de passageiros do fundo ambiental, e que foram registadas no ano anterior em conta de devedores por acréscimos de rendimentos.

Relativamente ao saldo final de 2023, destacam-se os valores, de € 225.540,23 relativo a acréscimos de rendimentos de transporte de pessoas e mercadorias, de € 65.673,91 relativo à transferência para mitigar o congelamento do valor dos passes dos SMTUC nos meses de outubro a dezembro de 2023 conforme previsto na Resolução do Conselho de Ministros n.º 74-A/2022, de 6 de setembro, de € 117.180,00 relativo ao apoio extraordinário a transportes públicos de passageiros do fundo ambiental e de € 68.939,92 relativo ao apoio PROTransP de 2023.

18.5 – Fornecedores

As dívidas a fornecedores c/c registadas no balanço em 31 de dezembro de 2023 ascendem a € 484.736,90, o que representa uma diminuição de € 226.955,58 (-31,89%) face ao valor em dívida em 31 de dezembro de 2022.

As dívidas a fornecedores de investimentos ascendem a € 22.864,47 em 31.12.2023, tendo sofrido uma diminuição de € 77.027,04 (-77,11%) relativamente ao valor em dívida em 31.12.2022.



18.6 – Outras contas a pagar

Passivo não corrente

Nas outras contas a pagar no passivo não corrente está registado o valor de € 149.018,90 relativo às cauções efetuadas por terceiros e cuja devolução não vai ocorrer nos próximos 12 meses.

Passivo corrente

Nas outras contas a pagar no passivo corrente está registado o valor de € 1.524.115,09. Neste passivo evidenciam-se as remunerações a liquidar por conta de férias e subsídio de férias e respetivos encargos da entidade que ascendem € 1.204.872,00.

Nota 19 – Benefícios dos empregados

Os benefícios de empregados de curto prazo incluem remunerações certas e permanentes (remuneração base, subsídio de férias e de natal, subsídio de refeição, despesas de representação e suplementos e prémios), abonos variáveis ou eventuais, contribuições para regimes de proteção social obrigatórios, outros gastos com pessoal e outros encargos sociais.

As obrigações decorrentes dos benefícios de curto prazo são reconhecidas como gastos do período em que os serviços são prestados, numa base não descontada por contrapartida do reconhecimento de um passivo que se extingue com o respetivo pagamento.

De acordo com a legislação aplicável em matéria laboral, o direito a férias e subsídio de férias relativo ao período, por este coincidir obrigatoriamente com o ano civil, vence-se em 1 de janeiro do ano seguinte, sendo somente pago durante o período seguinte, pelos que os gastos correspondentes se encontram reconhecidos como benefícios de curto prazo e tratados de acordo com o anteriormente referido.

No final do ano, o efetivo dos SMTUC era constituído por 468 trabalhadores.

Quadro em anexo (quadro Q 19.3).



Nota 23 - Outras divulgações

23.1 - Resultados Transitados

Na rubrica de Resultados Transitados foi contabilizado a crédito a transferência do Resultado Líquido do Exercício de 2022 no montante de € 1.333.826,02.

23.2 – Outras variações no património líquido

Os movimentos nesta rubrica desagregam-se de acordo com o mapa seguinte:

Mapa - 1

Contas	31-12-2022	Adições	Reduções	31-12-2023
593 Transferências e subsídios de capital	6.482.077,41	6.237.202,20	6.434.162,77	6.285.116,84
594 Doações obtidas	1.040,59			1.040,59
Total	6.483.118,00	6.237.202,20	6.434.162,77	6.286.157,43

23.3 – Diferimentos

23.3.1 - Ativo corrente

Os diferimentos registados no balanço no ativo corrente no valor de € 51.226,27 representam os gastos a reconhecer em períodos seguintes, sendo que se evidencia o valor de € 50.119,97 referente a seguros liquidados em 2023 cujo respetivo gasto deve ser reconhecido em 2024.

23.3.2 - Passivo não corrente e passivo corrente

Na rubrica de diferimentos a reconhecer por transferências e subsídios de capital a reconhecer com condições, está registado o valor de € 5.245.807,80 correspondente ao financiamento previstos na Operação POSEUR-01-1407-FC-000065 relativo aos investimentos na aquisição de 12 miniautocarros elétricos no valor de € 2.520.000,00, na aquisição de 10 autocarros standard elétricos no valor de € 2.654.310,00 e na empreitada para aumento de potência e adaptação de infraestruturas (Posto de transformação) no valor de € 71.497,80.

Atendendo a que, em 31 de dezembro de 2023, os referidos investimentos ainda não estavam ao serviço, foi registado na rubrica de diferimentos no passivo não corrente o valor de € 4.599.818,50 que corresponde aos valores a transferir para a conta de rendimentos de imputação de subsídios e

transferências para investimentos nos anos após 2024. Na rubrica de diferimentos no passivo corrente está registado o valor de € 645.989,30 que corresponde aos valores que se estima sejam transferidos para a conta de rendimentos de imputação de subsídios e transferências para investimentos durante o ano de 2024.

Esta ainda registado em diferimentos no passivo corrente o valor de € 21.809,26 que representa essencialmente os rendimentos resultantes da venda de títulos de transporte a reconhecer em 2024.

23.4 – Financiamentos Obtidos

O valor de € 2.344.143,88 correspondente ao empréstimo contraído com a Agência para o desenvolvimento e Coesão, IP - Linha EQ BEI PT 2020-Autarquias, com a finalidade de financiamento da contrapartida nacional da Operação Portugal 2020 POSEUR-011407-FC-000038 (Promoção da eficiência energética na frota dos SMTUC - II), encontra-se registado em financiamentos obtidos no passivo corrente no valor de € 140.082,72 e que corresponde às duas amortizações a efetuar em 2024, e em financiamentos obtidos no passivo não corrente no valor de € 2.204.061,16 e que corresponde às restantes amortizações a efetuar após 2024

O empréstimo foi contratado pelo Município de Coimbra, pelo que os valores em dívida serão pagos pelos SMTUC à Câmara Municipal de Coimbra.

23.5 – Estado e outros entes públicos


Nesta rubrica do passivo corrente encontra-se registado o valor de € 63.848,23 referente exclusivamente a retenções de IRS efetuados no mês de dezembro de 2023 e entregues ao estado em janeiro de 2024, sendo que desse valor, € 63.177,00 é relativo a retenções de trabalho dependente, € 244,23 é relativo a retenções de trabalho independente e €427,00 é relativo a retenções de pensões.

23.6 – Fornecimentos e serviços externos

Em 31 de dezembro os gastos com “Fornecimentos e Serviços Externos” apresentavam a composição descrita no quadro em anexo. (quadro Q 23.6)

23.7 – Outros gastos

Em 31 de dezembro os gastos com “Outros gastos” apresentavam a composição descrita no quadro em anexo. (quadro Q 23.7)



23.8 – Outros rendimentos

Em 31 de dezembro os gastos com “Outros rendimentos” apresentavam a composição descrita no quadro em anexo. (quadro Q 23.8)

Nota final

As notas cuja numeração se encontra ausente deste anexo não são aplicáveis aos SMTUC, ou a sua apresentação não é relevante para a leitura das demonstrações financeiras.

O CONSELHO DE ADMINISTRAÇÃO

Em 4 de Abril de 2024

João Manuel de Silva de Jesus

João Manuel de Silva de Jesus

ORGÃO EXECUTIVO

Em de de 2024

João Manuel de Silva de Jesus
João Manuel de Silva de Jesus
João Manuel de Silva de Jesus
João Manuel de Silva de Jesus
João Manuel de Silva de Jesus
João Manuel de Silva de Jesus
João Manuel de Silva de Jesus
João Manuel de Silva de Jesus
João Manuel de Silva de Jesus
João Manuel de Silva de Jesus

ORGÃO DELIBERATIVO

Em 23 de Abril de 2024

Luís António

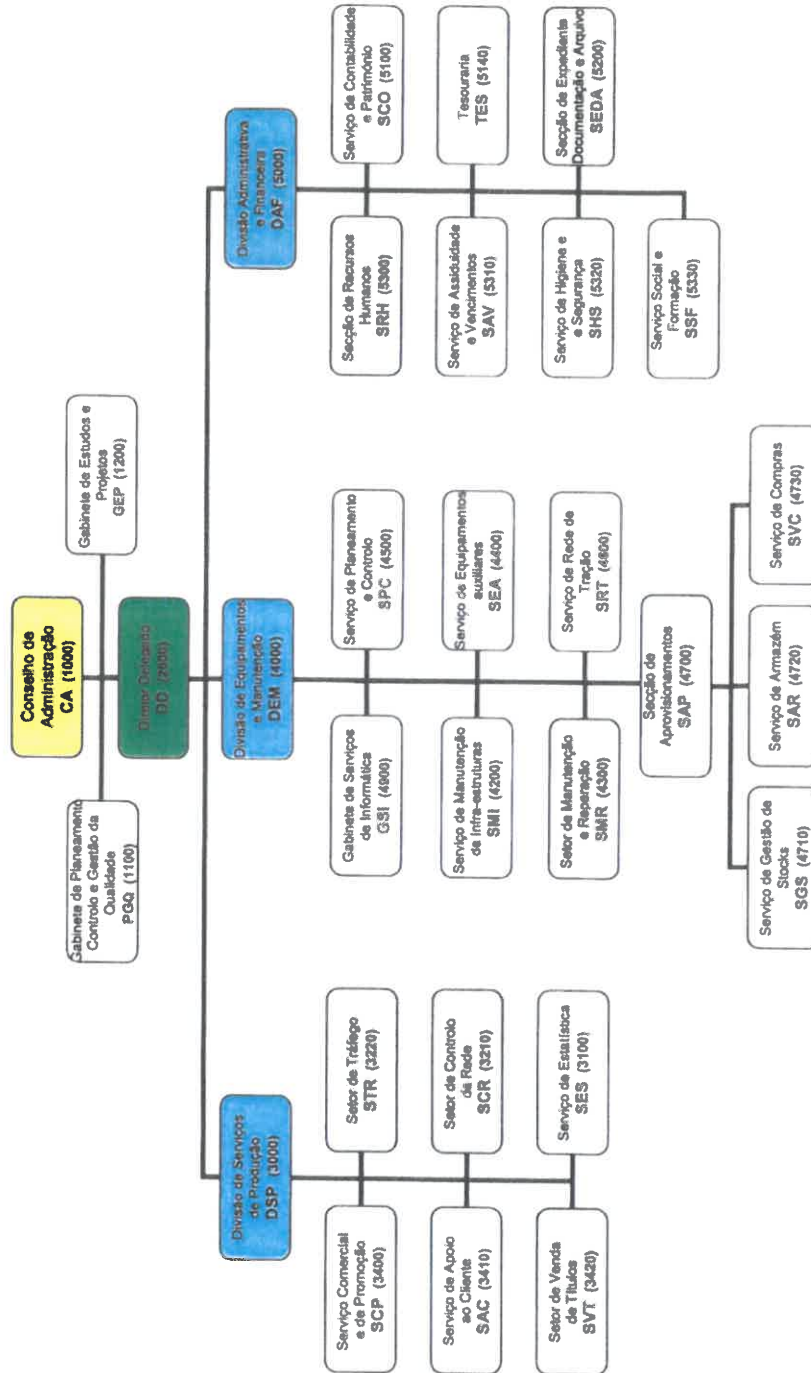
Luís António

Luís António

29



Organograma SMTUC



Aprovado por Deliberação do Conselho de Administração de 16 de dezembro de 2014 e alterado em 17 de janeiro de 2017

MAPA DE PESSOAL DOS SERVIÇOS MUNICIPALIZADOS DE TRANSPORTES URBANOS DE COIMBRA - 2023

(Artigo 29.º da Lei n.º 35/2014, de 20 de junho)

DIRECTOR DELEGADO										
Cargo/Categoria	Área Funcional	Comissão Serviço	Regime Subs. Dirigentes	CTFPTI	CTFPTD	Mobilidade	Postos Necessários	Postos Ocupados	Postos Vagos	Observações
Diretor Delegado	Dirigente	1					1	1	0	
Técnico Superior	Planeamento, Controlo e Gestão da Qualidade			1			1	1	0	
	Estudos e Projetos			2			2	2	0	
Assistente Técnico	Jurista			2			2	2	0	
	Administrativa			1			1	1	0	
Sub-Total		1	0	6	0	0	7	7	0	

DIVISÃO DE SERVIÇOS DE PRODUÇÃO										
Cargo/Categoria	Área Funcional	Comissão Serviço	Regime Subs. Dirigentes	CTFPTI	CTFPTD	Mobilidade	Postos Necessários	Postos Ocupados	Postos Vagos	Observações
Chefe de Divisão	Dirigente	1					1	1	0	
Técnico Superior	Produção			3			3	3	0	
	Comercial e Promoção			1			1	1	0	
Coordenador Técnico	Administrativa			3			3	3	0	
Assistente Técnico	Administrativa			12			15	12	3	1 lugar cativo em mobilidade noutro serviço
Encarregado de Movimento (subsistente)	Chefia			1			1	1	0	
Encarregado Geral Operacional	Chefia			5			5	5	0	
Encarregado Operacional	Fiscalização			6			6	6	0	
Assistente Operacional	Agente Único T.C.			314			335	314	21	3 lugares cativos em mobilidade noutros serviços Está a decorrer concurso para 5 vagas
	Auxiliar Serviços Gerais			4			6	4	2	
Encarregado Operacional	Impressor			1			1	1	0	
	Chefia			2			2	2	0	
Assistente Operacional	Bilheiro			26			31	26	5	1 lugar cativo em mobilidade noutro serviço
Sub-Total		1	0	378	0	0	410	379	31	

MAPA DE PESSOAL DOS SERVIÇOS MUNICIPALIZADOS DE TRANSPORTES URBANOS DE COIMBRA - 2023

(Artigo 29.º da Lei n.º 35/2014, de 20 de Junho)

DIVISÃO DE EQUIPAMENTOS E MANUTENÇÃO										
Cargo/Categoria	Área Funcional	Comissão Serviço	Regime Subs. Dirigentes	CTFPTI	CTFPTD	Mobilidade	Postos Necessários	Postos Ocupados	Postos Vagos	Observações
Chefe de Divisão	Dirigente	0					1	0	1	
Técnico Superior	Equipamentos e Manutenção			5			6	5	1	1 lugar cativo - licença s/ remuneração
	Aprovisionamento			4			4	4	0	
Especialista Informática	Informática			2			2	2	0	
Técnico Informática				1			2	1	1	
Coordenador Técnico	Administrativa			1			1	1	0	
Assistente Técnico	Administrativa			8			8	8	0	
Encarregado Geral Operacional	Chefia			0			1	0	1	1 lugar cativo em mobilidade noutro serviço
Encarregado Operacional	Chefia			3			3	3	0	
	Pedreiro			3			3	3	0	
	Condutor MPVE			2			2	2	0	
	Eletricista			3			3	3	0	
	Eletricista Auto			11			12	11	1	
	Lubrificador			5			7	5	2	1 lugar cativo em mobilidade noutro serviço
	Mecânico			12			18	12	6	Está a decorrer concurso para 3 vagas
Assistente Operacional	Pintor Auto			2			3	2	1	
	Serralheiro Mecânico			7			7	7	0	
	Vulcanizador			2			3	2	1	
	Tomeiro Mecânico			1			1	1	0	
	Fiel Armazém			4			6	4	2	1 lugar cativo em mobilidade noutro serviço
	Auxiliar Administrativo			2			2	2	0	
	Auxiliar de Serviços Gerais			2			6	2	4	
	Sub-Total	0	0	80	0	0	101	80	21	

MAPA DE PESSOAL DOS SERVIÇOS MUNICIPALIZADOS DE TRANSPORTES URBANOS DE COIMBRA - 2023

(Artigo 29.º da Lei n.º 35/2014, de 20 de junho)


Cargo/Categoria	Área Funcional	Comissão Serviço	Regime Subs. Dirigentes	CTFPTI	CTFPTD	Mobilidade	Postos Necessários	Postos Ocupados	Postos Vagos	Observações
Chefe de Divisão	Dirigente	1					1	1	0	
Técnico Superior	Financeira			5			5	5	0	
	Higiene e Segurança no Trabalho			2			2	2	0	
Coordenador Técnico	Administrativa			2			2	2	0	
	Administrativa			1			1	1	0	
Assistente Técnico	Administrativa			13			15	13	2	
	Auxiliar Serviços Gerais			2			2	2	0	
Assistente Operacional	Auxiliar Serviços Gerais			2			2	2	0	
	Administrativa			2			2	2	0	
Sub-Total										
		1	0	27	0	0	30	28	2	

TOTALS GERAIS										
Cargo/Categoria	Área Funcional	Comissão Serviço	Regime Subs. Dirigentes	CTFPTI	CTFPTD	Mobilidade	Postos Necessários	Postos Ocupados	Postos Vagos	Observações
Diretor Delegado		1	0	0	0	0	1	1	0	
Chefe de Divisão		2	0	0	0	0	3	2	1	
Técnico Superior		0	0	27	0	0	28	27	1	
Especialista Informática		0	0	2	0	0	2	2	0	
Técnico Informática		0	0	1	0	0	2	1	1	
Coordenador Técnico		0	0	5	0	0	5	5	0	
Assistente Técnico		0	0	34	0	0	39	34	5	
Encarregado de Movimento (Substituto)		0	0	1	0	0	1	1	0	
Encarregado Geral Operacional		0	0	5	0	0	6	5	1	
Encarregado Operacional		0	0	11	0	0	11	11	0	
Assistente Operacional		0	0	405	0	0	450	405	45	
TOTAL										
		3	0	491	0	0	548	494	54	

MAPA DE PESSOAL DOS SERVIÇOS MUNICIPALIZADOS DE TRANSPORTES URBANOS DE COIMBRA - 2023

(Artigo 29.º da Lei n.º 35/2014, de 20 de Junho)

TRABALHADORES DOS SMTUC EM NÃO EFETIVIDADE DE FUNÇÕES										
Cargo/Categoria	Área Funcional	TOTALS	Comissão Serviço Noutros Organismos	Mobilidade Noutros Organismos:			Licença s/ Remuneração	Outras Situações	Observações	
				Na categoria	Intercarreiras	Intercategorias				Cedência Interesse Público
Técnico Superior		5		0			5			
Assistente Técnico		3		1			2			
Assistente Operacional		10		7			3			



Q 1 - Desagregação de caixa e depósitos

Período de relato: 01-01-2023 a 31-12-2023

Conta	Valores em €	
	2023	2022
Caixa	23.945,95	36.896,54
Depósitos à ordem		
Depósitos à ordem no Tesouro		
Depósitos bancários à ordem	387.726,31	1.622.440,34
Depósitos a prazo		
Depósitos consignados		
Depósitos de garantias e cauções	366.364,91	348.966,30
Total de caixa e depósitos	778.037,17	2.008.303,18




Q 3.1 - Ativos intangíveis - Variação das amortizações e perdas por imparidade

Período de relato: 01-01-2023 a 31-12-2023

Valores em €

Rúbricas	Início do período				Final do período			
	Quantia Bruta (1)	Amortizações (2)	Perdas por Imparidade (3)	Quantia Escriturada (4)=(1)-(2)-(3)	Quantia Bruta (5)	Amortizações (6)	Perdas por Imparidade (7)	Quantia Escriturada (8)=(5)-(6)-(7)
Ativos intangíveis de domínio público património histórico artístico e Goodwill								
Projetos de desenvolvimento	585.991,81	481.173,75	40.000,00	64.818,06	585.991,81	508.548,15	40.000,00	37.443,66
Programas de computador e sistemas de informação								
Propriedade industrial e intelectual								
Outros	4.131,00			4.131,00				
Ativos intangíveis em curso								
Total	590.122,81	481.173,75	40.000,00	68.949,06	585.991,81	508.548,15	40.000,00	37.443,66



Q.3.2 - Ativos intangíveis - Quantia escriturada e variações do período

Período de relato: 01-01-2023 a 31-12-2023

Rubricas	Quantia escriturada inicial (1)	Variações						Quantia escriturada final (10)=(1)+...+(9)			
		Adições (2)	Transferências internas (3)	Revalorizações (4)	Reversões de perdas por imparidade (5)	Perdas por imparidade (6)	Amortizações do período (7)		Diferenças cambiais (8)	Diminuições (9)	
Ativos intangíveis de domínio público património histórico artístico e Goodwill											0,00
Projetos de desenvolvimento	64.818,06										0,00
Programas de computador e sistemas de informação										-27.374,40	0,00
Propriedade industrial e intelectual											0,00
Outros											0,00
Ativos intangíveis em curso	4.131,00	-4.131,00									0,00
Total	68.949,06	-4.131,00	0,00	0,00	0,00	0,00	0,00	0,00	-27.374,40	0,00	37.443,66

Nota: A coluna adições apresenta um valor negativo por se tratar da contabilização de uma nota de crédito que anulou uma fatura do ano anterior relativa a um ativo intangível em curso.

Q 3.2A - Ativos intangíveis - Adições

Período de relato: 01-01-2023 a 31-12-2023

Rúbricas	Adições									Total (10)=(1)+...+(9)	
	Internas (1)	Compra (2)	Cessão (3)	Transferência ou troca (4)	Doação (5)	Dação em pagamento (6)	Locação financeira (7)	Fusão, cisão, reestruturação (8)	Outras (9)		
Ativos intangíveis de domínio público património histórico artístico e Goodwill											
Projetos de desenvolvimento											
Programas de computador e sistemas de informação											
Propriedade industrial e intelectual											
Outros											
Ativos intangíveis em curso		-4.131,00									-4.131,00
Total	0,00	-4.131,00	0,00	0,00	0,00	0,00	0,00	0,00	0,00	0,00	-4.131,00

Nota: A coluna adições apresenta um valor negativo por se tratar da contabilização de uma nota de crédito que anulou uma fatura do ano anterior relativa a um ativo intangível em curso.

Q 3.2B - Ativos intangíveis - Diminuições

Período de relato: 01-01-2023 a 31-12-2023

Rúbricas	Diminuições					Total (5)=(1)+...+(4)
	Alienações a título oneroso (1)	Transferência ou troca (2)	Fusão, cisão, reestruturação (3)	Outras (4)	Outras (4)	
Ativos intangíveis de domínio público património histórico artístico e Goodwill						0,00
Projetos de desenvolvimento						0,00
Programas de computador e sistemas de informação						0,00
Propriedade industrial e intelectual						0,00
Outros						0,00
Ativos intangíveis em curso						0,00
Total	0,00	0,00	0,00	0,00	0,00	0,00

Valores em €

Q 5.1 - Ativos fixos tangíveis - Variação das depreciações e perdas por imparidades acumuladas

Período de relato: 01-01-2023 a 31-12-2023

Rúbricas	Início do período						Final do período					
	Quantia Bruta	Depreciações acumuladas	Perdas por Imparidade Acumuladas	Quantia Escriturada	Quantia Bruta	Depreciações acumuladas	Perdas por Imparidade Acumuladas	Quantia Escriturada	Quantia Bruta	Depreciações acumuladas	Perdas por Imparidade Acumuladas	Quantia Escriturada
	(1)	(2)	(3)	(4)=(1)-(2)-(3)	(5)	(6)	(7)	(8)=(5)-(6)-(7)	(9)	(10)	(11)	(12)=(9)-(10)-(11)
Bens de domínio público património histórico artístico e cultural												
Terrenos e recursos naturais				0,00				0,00				0,00
Edifícios e outras construções				0,00				0,00				0,00
Infraestruturas				0,00				0,00				0,00
Património histórico artístico e cultural				0,00				0,00				0,00
Outros bens de domínio público em curso				0,00				0,00				0,00
	0,00	0,00	0,00	0,00	0,00	0,00	0,00	0,00	0,00	0,00	0,00	0,00
Ativos fixos em concessão												
Terrenos e recursos naturais				0,00				0,00				0,00
Edifícios e outras construções				0,00				0,00				0,00
Infraestruturas				0,00				0,00				0,00
Património histórico artístico e cultural				0,00				0,00				0,00
Ativos fixos em concessão em curso				0,00				0,00				0,00
	0,00	0,00	0,00	0,00	0,00	0,00	0,00	0,00	0,00	0,00	0,00	0,00
Outros ativos fixos tangíveis												
Terrenos e recursos naturais	68.667,84			68.667,84	68.667,84			68.667,84				68.667,84
Edifícios e outras construções	1.802.905,69	1.574.432,07		228.473,62	1.802.905,69	1.600.220,42		202.685,27				202.685,27
Equipamento básico	35.715.944,06	26.132.986,54		9.582.957,52	42.062.609,87	25.697.731,17		16.364.878,70				16.364.878,70
Equipamento de transporte	293.076,39	272.005,01		21.071,38	293.076,39	283.719,54		9.356,85				9.356,85
Equipamento administrativo	835.645,46	687.072,37		148.573,09	863.976,14	727.135,28		136.840,86				136.840,86
Equipamentos biológicos				0,00				0,00				0,00
Outros	137.243,87	132.705,56		4.538,31	142.992,94	134.354,06		8.638,88				8.638,88
Outros ativos fixos tangíveis em curso	83.011,11	0,00		83.011,11	87.696,50							87.696,50
	38.936.494,42	28.799.201,55	0,00	10.137.292,87	45.321.925,37	28.443.160,47	0,00	16.878.764,90			0,00	16.878.764,90
Total	38.936.494,42	28.799.201,55	0,00	10.137.292,87	45.321.925,37	28.443.160,47	0,00	16.878.764,90	45.321.925,37	28.443.160,47	0,00	16.878.764,90

Q.5.2 - Ativos fixos tangíveis - Quantia escriturada e variações do período

Período de relato: 01-01-2023 a 31-12-2023

Rúbricas	Quantia escritura inicial (1)	Variações						Quantia escriturada final (10)=(1)+...+(9)	
		Adições (2)	Transferências internas (3)	Revalorizações (4)	Reversões de perdas por imparidade (5)	Perdas por imparidade (6)	Depreciações do período (7)		Diferenças cambiais (8)
Bens de domínio público património histórico artístico e cultural									
Terrenos e recursos naturais									0,00
Edifícios e outras construções									0,00
Infraestruturas									0,00
Património histórico artístico e cultural									0,00
Outros bens de domínio público em curso									0,00
Ativos fixos em concessão	0,00	0,00	0,00	0,00	0,00	0,00	0,00	0,00	0,00
Terrenos e recursos naturais									0,00
Edifícios e outras construções									0,00
Infraestruturas									0,00
Património histórico artístico e cultural									0,00
Ativos fixos em concessão em curso									0,00
Outros ativos fixos tangíveis									
Terrenos e recursos naturais	68.667,84								68.667,84
Edifícios e outras construções	228.473,62								202.685,27
Equipamento básico	9.582.957,52	8.062.878,89	660.497,00			-25.788,35		-2.376.710,08	16.364.878,70
Equipamento de transporte	21.071,38					435.255,37			9.356,85
Equipamento administrativo	148.573,09	23.508,33	19.237,61			-11.714,53			136.840,86
Equipamentos biológicos						-40.062,91			
Outros	4.538,31	5.749,07				-1.648,50			8.638,88
Outros ativos fixos tangíveis em curso	83.011,11	684.420,00	-679.734,61						87.696,50
Total	10.137.292,87	8.776.556,29	0,00	0,00	0,00	356.041,08	0,00	-2.391.125,34	16.878.764,90
		8.776.556,29	0,00	0,00	0,00	356.041,08	0,00	-2.391.125,34	16.878.764,90

Q 5.2A - Ativos fixos tangíveis - Adições

Período de relato: 01-01-2023 a 31-12-2023

Rúbricas	Adições										Total (11)=(1)+...+(10)	
	Internas (1)	Compra (2)	Cessão (3)	Transferência ou troca (4)	Expropriação (5)	Doação, herança e outros (6)	Dação em pagamento (7)	Locação financeira (8)	Fusão, cisão, reestruturação (9)	Outras (10)		
Bens de domínio público património histórico artístico e cultural												
Terrenos e recursos naturais												0,00
Edifícios e outras construções												0,00
Infraestruturas												0,00
Património histórico artístico e cultural												0,00
Outros bens de domínio público em curso												0,00
Ativos fixos em concessão												0,00
Terrenos e recursos naturais												0,00
Edifícios e outras construções												0,00
Infraestruturas												0,00
Património histórico artístico e cultural												0,00
Ativos fixos em concessão em curso	0,00	0,00	0,00	0,00	0,00	0,00	0,00	0,00	0,00	0,00	0,00	0,00
Outros ativos fixos tangíveis												0,00
Terrenos e recursos naturais												0,00
Edifícios e outras construções		8.062.878,89										8.062.878,89
Equipamento básico												0,00
Equipamento de transporte		23.508,33										23.508,33
Equipamento administrativo												0,00
Equipamentos biológicos		5.749,07										5.749,07
Outros		684.420,00										684.420,00
Outros a ativos fixos tangíveis em curso	0,00	8.776.556,29	0,00	0,00	0,00	0,00	0,00	0,00	0,00	0,00	0,00	8.776.556,29
Total	0,00	8.776.556,29	0,00	0,00	0,00	0,00	0,00	0,00	0,00	0,00	0,00	8.776.556,29

Q 5.2B - Ativos fixos tangíveis - Diminuições

Período de relato: 01-01-2023 a 31-12-2023

Rúbricas	Diminuições					Total (6)=(1)+...+(5)
	Alienações a título oneroso (1)	Transferência ou troca (2)	Devolução ou reversão (3)	Fusão, cisão, reestruturação (4)	Outras (5)	
Bens de domínio público património histórico artístico e cultural						
Terrenos e recursos naturais						0,00
Edifícios e outras construções						0,00
Infraestruturas						0,00
Património histórico artístico e cultural						0,00
Outros bens de domínio público em curso	0,00	0,00	0,00	0,00	0,00	0,00
Ativos fixos em concessão						
Terrenos e recursos naturais						0,00
Edifícios e outras construções						0,00
Infraestruturas						0,00
Património histórico artístico e cultural						0,00
Ativos fixos em concessão em curso	0,00	0,00	0,00	0,00	0,00	0,00
Outros ativos fixos tangíveis						
Terrenos e recursos naturais						0,00
Edifícios e outras construções					-2.376.710,08	0,00
Equipamento básico						-2.376.710,08
Equipamento de transporte						0,00
Equipamento administrativo						-14.415,26
Equipamentos biológicos						-14.415,26
Outros						0,00
Outros ativos fixos tangíveis em curso	0,00	0,00	0,00	0,00	-2.391.125,34	0,00
Total	0,00	0,00	0,00	0,00	-2.391.125,34	-2.391.125,34

Q 6.1 - Locações

Período de relato: 01-01-2023 a 31-12-2023

Valores em €

Bens locados (A desagregar por contrato de locação significativo)	Valor do contrato	Pagamentos efetuados acumulados				Futuros pagamentos mínimos				Valor presente dos futuros pagamentos mínimos
		Período		Acumulado		Até 1 ano	Entre 1 e 5 anos	Superior a 5 anos	Total	
		Pagamentos mínimos	Rendas Contingentes	Pagamentos mínimos	Rendas Contingentes					
Concurso Público Ref.ª CP/1852/2021 - Prestação de serviços de disponibilização de solução Cloud e Datacenter, para alojar o novo sistema de bilhética dos SMTUC - Contrato 201	97.659,24	45.171,37		94.070,97		3.588,27			3.588,27	3.588,27
Ajuste Direto Ref.ª AD2/71/2023 - Prestação de serviços de disponibilização de solução Cloud e Datacenter (Bilhética) - Contrato 59	105.871,71					44.113,21	61.758,50		105.871,71	105.871,71
Concurso Público Ref.ª CP1/12/2023 - Aluguer de seis autocarros "standard" usados/novos - Contrato 9	184.044,65	184.044,65		184.044,65					0,00	0,00
Consulta Prévia Ref.ª CPR3/35/2023 - Prestação de serviços de aluguer de autocarros "standard" (usados/novos) - Lote 1 e 2 - Contrato 14	14.521,79	14.521,79		14.521,79					0,00	0,00
Consulta Prévia Ref.ª CPR3/35/2023 - Prestação de serviços de aluguer de autocarros "standard" (usados/novos) - Lote 4 - Contrato 15	57.769,15	57.769,15		57.769,15					0,00	0,00
Consulta Prévia Ref.ª CPR3/30/2022 - Aluguer operacional de equipamentos de impressão - Contrato 45	74.995,71	24.998,52		29.164,94		35.414,70	10.416,07		45.830,77	45.830,77
Total	534.862,25	326.505,48	0,00	379.571,50	0,00	83.116,18	72.174,57	0,00	155.290,75	155.290,75

Q.7.1 - Empréstimos obtidos - Empréstimos bancários

Período de relatório: 01-01-2023 a 31-12-2023

Entidade	Data do contrato	Data de Visto do TC	Prazo do contrato (anos)	Capital		Taxa de Juro		Pagamentos de anos anteriores				Encargos do ano			Encargos vencidos e não pagos	Saldo em 1 de Janeiro	Saldo em 31 de Dezembro
				Contratado	Utilizado	Inicial	Actual	Amortização	Juros	Total	Amortização	Juros	Total				
														Valores em €			
Curto Prazo																	
Total																	
Médio e longo prazo																	
Agência para o desenvolvimento e Coesão, IP - Linha EQ BEI PT 2020- Autarquias (*)	18-12-2020	04-05-2021	15	2.366.000,00	2.344.143,88	0	4,102	0,00	0,00	0,00	0,00	0,00	79.549,42	79.549,42	0,00	2.344.143,88	2.344.143,88
Total				2.366.000,00	2.344.143,88			0,00	0,00	0,00	0,00	0,00	79.549,42	79.549,42	0,00	2.344.143,88	2.344.143,88

(*) O empréstimo foi contratado pelo Município de Coimbra, pelo que os valores em dívida serão pagos pelos SWTUC à Câmara Municipal de Coimbra.

Q 9.1 - Imparidade de ativos

Período de relato: 01-01-2023 a 31-12-2023

Classes	Quantia bruta	Perdas por imparidade acumuladas	Reversão de imparidades	Valores em €	
				Quantia recuperável	
Outras contas a receber	627.541,06	121.891,60		505.649,46	
Ativos intangíveis	77.443,66	40.000,00		37.443,66	
Total	704.984,72	161.891,60	0,00	543.093,12	

Q 10.1 - Inventários

Período de relato: 01-01-2023 a 31-12-2023

Valores em €

Rubrica (1)	Quantia bruta (2)	Imparidade (3)	Quantia recuperável (4)=(2)-(3)
Mercadorias Matérias primas, subsidiarias e de consumo Produtos acabados e intermédios Subprodutos, desperdícios, resíduos e refugos Produtos e trabalhos em curso	420.834,38		420.834,38
TOTAL	420.834,38		420.834,38

A.
1
de fe
B
7

Q.10.2 - Inventários - Movimentos no Período

Período de relato: 01-01-2023 a 31-12-2023

Rubrica	Quantia escriturada inicial (1)	Movimentos do período						Quantia escriturada final (9)=(1)+(2)-(3)- /+ (4)-(5)+(6)- (7)+(8)
		Compras líquidas (2)	Consumos / gastos (3)	Variações nos inventários da produção (4)	Perdas por imparidade (5)	Reversões de perdas por imparidade (6)	Outras reduções de inventários (7)	
Mercedarias								
Matérias primas, subsidiárias e de consumo	494.577,04	2.590.544,72	2.619.590,34				46.240,64	1.543,60
Produtos acabados e intermédios								
Subprodutos, desperdícios, resíduos e refugos								
Produtos e trabalhos em curso								
TOTAL	494.577,04	2.590.544,72	2.619.590,34	0,00	0,00	0,00	46.240,64	1.543,60
								420.834,38

Q 13.1 - Rendimentos Com ContraPrestação

Período de relato: 01-01-2023 a 31-12-2023

Valores em €

Tipos de transação com contraprestação	Valores em €	
	Rendimento do Período anterior	Rendimento do Período reconhecido
Prestação de Serviços		
Transportes Coletivos de Pessoas e Mercadorias	5.820.497,75	6.664.546,46
Parques de Estacionamento	287.284,39	192.003,78
Outros	31.102,65	27.772,06
Total	6.138.884,79	6.884.322,30

Q 14.1 - Rendimentos Sem ContraPrestação

Período de relato: 01-01-2023 a 31-12-2023

Valores em €

Tipos de transação sem contraprestação	Rendimento do Período reconhecido em		Quantias por receber		Adiantamentos recebidos
	Resultados	Património Líquido	Início do Período	Final do Período	
Impostos diretos					
Impostos indiretos					
Contribuições para sistema de proteção social e subsistemas de saúde					
Taxas	874.190,31		19,20	201,60	
Multas e Outras Penalidades	90,00				
Transferências sem condição	10.487.572,19		2.245.726,10	251.793,83	
Transferências com condição					
Subsídios sem condição					
Subsídios com condição					
Legados, ofertas e doações					
Reversões de provisões					
Imputação de Subsídios e transferências para investimentos	1.215.838,70		81.874,13	174.069,23	
Outros	164.542,16				
Total	12.742.233,36	0,00	2.327.619,43	426.064,66	0,00

Q.15.1.1 - Provisões

Período de relatório: 01-01-2023 a 31-12-2023

Valores em €

Rúbricas	Quantia escriturada inicial (2)	Rendimento				Diminuições			Quantia escriturada final (11)=(2)+(6)+(10)	
		Reforços (3)	Aumentos da quantia descontada (4)	Outros aumentos (5)	Total aumentos (6)=(3)+(4)+(5)	Utilizações (7)	Reversões (8)	Outras diminuições (9)		Total diminuições (10)=(7)+(8)+(9)
Impostos, contribuições e taxas	990.718,00									990.718,00
Garantias a clientes										
Processos judiciais em curso	389.055,28	44.932,59			44.932,59	24.416,67			24.416,67	409.571,20
Acidentes de trabalho e doenças profissionais										
Matérias ambientais										
Contratos onerosos										
Reestruturação e reorganização										
Outras provisões										
Total	1.379.773,28	44.932,59			44.932,59	24.416,67			24.416,67	1.400.289,20

Q.15.2 - Passivos contingentes

Período de relato: 01-01-2023 a 31-12-2023

Natureza Passivos Contingentes	Valor da ação	Previsão Reembolso		Observações	Valores em €
		Data	Valor		
Responsabilidade contraordenacional -Agência Portuguesa do Ambiente - Processo JCT-2012-0142	70.000,00			O processo encaminha-se para a prescrição	
Responsabilidade contraordenacional -IGAMAOT - Processo CO/00013716	70.000,00			Até à data não fomos notificados da decisão. Provável prescrição do processo	
Diferendo com fornecedor sobre fornecimentos de materiais e/ou serviços	69.378,86			O fornecedor remeteu extrato de conta corrente com faturas em dívida que foram devolvidas pelos SMTUC	
Diferendo com fornecedor sobre serviços prestados	45.135,31			Fornecedor solicita pagamento de valores não titulados por quaisquer faturas	
Ação de Acidente de trabalho	205,51			Petitiona o pagamento de indemnização de € 190,51 por ITA acrescida de € 15,00 e de uma pensão anual vitalícia em função de incapacidade permanente parcial	
Ação administrativa	2.862.000,00			Decisões de 1ª e 2ª instância favoráveis ao Município Foi interposto recurso para o STA	
Ação administrativa	30.000,01			Solicita o pagamento de trabalho suplementar que prestou no ano de 2022 quando prestou serviço para além da escala de serviço a que se encontrava sujeito - risco diminuto	
Total	3.146.719,69				

Q 19.3 - Gastos Reconhecidos no Período

Período de relato: 01-01-2023 a 31-12-2023

Designação	Valores em €	
	31-12-2022	31-12-2023
Remunerações do pessoal	7.942.114,87	8.412.785,49
Remunerações certas e permanentes	6.597.792,70	6.920.073,33
Remuneração base	5.148.298,56	5.318.945,98
Pessoal em regime de nomeação definitiva e contrato em funções públicas por tempo indeterminado	5.042.411,74	5.216.507,34
Pessoal em comissão de serviço - dirigentes	105.886,82	102.438,64
Pessoal em qualquer outra situação		
Subsídio de férias	476.444,28	510.742,21
Subsídio de Natal	447.359,90	463.884,62
Despesas de representação	9.601,31	11.197,63
Subsídio de refeição	516.088,65	615.302,89
Suplementos e prémios		
Abonos variáveis ou eventuais	1.344.322,17	1.492.712,16
Ajudas de custo	806,73	931,85
Trabalho extraordinário	54.546,21	179.312,19
Abono para falhas	301.757,20	291.993,03
Subsídio de prevenção, trabalho noturno e diurno	928.917,79	958.351,77
Outros abonos variáveis	58.294,24	62.123,32
Encargos sobre remunerações	1.756.909,32	1.866.469,58
Caixa Geral de Aposentações	1.346.969,35	1.431.954,15
Segurança Social - Regime Geral	409.939,97	434.515,43
Acidentes no trabalho e doenças profissionais	137.649,00	113.231,92
Acidentes no trabalho		
Doenças Profissionais	157,95	991,63
Seguros de acidentes no trabalho	137.491,05	112.240,29
Outros Gastos Com o Pessoal	381.770,86	360.541,59
Vestuário e artigos pessoais	51.340,02	6.773,88
Serviço médico, de enfermagem e assistência social	21.710,04	17.592,04
Reembolsos ADSE	137.380,96	148.743,11
Serviço Nacional de Saúde (SNS)	171.339,84	187.432,56
Outros Encargos Sociais	201.202,68	300.268,46
Remunerações por Doença	164.323,03	249.648,50
Subsídios de Parentalidade	10.350,12	8.079,00
Pessoal em reserva ou aguardar aposentação		
Pessoal a aguardar aposentação	4.578,69	16.593,03
Outras pensões		
Encargos com a saúde		
Subsídio familiar a crianças e jovens	14.674,78	20.119,16
Outras prestações familiares		
Outras prestações familiares	7.276,06	5.592,40
Outras prestações de ação social		236,37
Total	10.419.646,73	11.053.297,04

Q 23.6 - Fornecimentos e serviços externos

Período de relato: 01-01-2023 a 31-12-2023

Conta	Valores em €	
	Valor	
	2023	2022
Subcontratos e parcerias	73.319,04	87.389,39
Serviços especializados	1.243.045,08	1.198.889,65
Materiais de consumo	15.295,27	4.032,65
Energia e fluidos	858.187,58	374.809,12
Deslocações, estadas e transportes	1.449,00	2.384,91
Serviços diversos	758.684,39	529.147,90
Total	2.949.980,36	2.196.653,62

Q 23.7 - Outros gastos

Período de relato: 01-01-2023 a 31-12-2023

Conta	Valores em €	
	Valor	
	2023	2022
Impostos e taxas	30,00	29,86
Descontos de pronto pagamento concedidos		
Dívidas incobráveis		
Perdas em inventários	46.852,21	2.785,55
Gastos em entidades controladas, associadas e empreendimentos conjuntos		
Gastos em investimentos não financeiros	5.650,00	6.136,01
Outros	12.628,70	
Total	65.160,91	8.951,42

Q 23.8 - Outros rendimentos

Período de relato: 01-01-2023 a 31-12-2023

Valores em €

Conta	Valor	
	2023	2022
Outros rendimentos do Estado		
Rendimentos suplementares	20.528,91	18.970,70
Descontos de pronto pagamento obtidos		
Recuperação de contas a receber		
Ganhos em inventários	1.320,65	8.631,95
Rendimentos em entidades controladas, associadas e empreendimentos conjuntos		
Rendimentos nos restantes ativos financeiros		
Rendimentos em investimentos não financeiros	5.922,50	3.500,00
Outros	1.380.380,86	1.444.567,44
Total	1.408.152,92	1.475.670,09

JH
1
2023
2022
2023
2022

6

Orçamento e plano orçamental



Handwritten signature and initials in blue ink, including a large 'A' and 'S'.

ORÇAMENTO E PLANO ORÇAMENTAL PLURIANUAL


Euros

Rubrica	Designação	2023			Plano Orçamental Plurianual			
		Períodos Anteriores	Período	Soma	2024	2025	2026	2027
Receita corrente								
R01	Receita Fiscal							
R011	Impostos diretos							
R012	Impostos indiretos							
R02	Contribuições para sistemas de proteção social e subsistemas de saúde							
R03	Taxas, multas e outras penalidades		800.010	800.010	800.010	800.010	800.010	800.010
R04	Rendimentos de propriedade		10	10	10	10	10	10
R05	Transferências e subsídios correntes							
R051	Transferências correntes							
R0511	Administrações Públicas							
R05111	Administração Central - Estado Português		20	20	20	20	20	20
R05112	Administração Central - Outras entidades		489.606	489.606	244.803	244.803	244.803	244.803
R05113	Segurança Social		20	20	20	20	20	20
R05114	Administração Regional							
R05115	Administração Local		11.896.516	11.896.516	11.562.516	11.562.516	11.562.516	11.562.516
R0512	Exterior - U E							
R0513	Outras		20	20	20	20	20	20
R052	Subsídios correntes							
R06	Venda de bens e serviços		8.109.286	8.109.286	8.109.286	8.109.286	8.109.286	8.109.286
R07	Outras receitas correntes		5.450.201	5.450.201	1.786.017	1.780.992	1.338.120	1.333.095
Receita de capital								
R08	Venda de bens de investimento		10.080	10.080	10.080	10.080	10.080	10.080
R09	Transferências e subsídios de capital							
R091	Transferências de capital							
R0911	Administrações Públicas							
R09111	Administração Central - Estado Português		6.249.594	6.249.594	40	40	40	40
R09112	Administração Central - Outras entidades		20	20	20	20	20	20
R09113	Segurança Social							
R09114	Administração Regional							
R09115	Administração Local		30	30	1.567.873	1.567.873	1.100.020	1.100.020
R0912	Exterior - U E							
R0913	Outras							
R092	Subsídios de capital							
R10	Outras receitas de capital		10	10	10	10	10	10
R11	Reposições não abatidas aos pagamentos		10	10	10	10	10	10
Receita efetiva [1]			33.005.433	33.005.433	24.080.735	24.075.710	23.164.985	23.159.960
Receita não efetiva [2]								
R12	Receita com ativos financeiros							
R13	Receita com passivos financeiros		766.811	766.811	10	10	10	10
R14	Saldo da gerência anterior - operações orçamentais							
Receita total [3] = [1]+[2]			33.772.244	33.772.244	24.080.745	24.075.720	23.164.995	23.159.970

ORÇAMENTO E PLANO ORÇAMENTAL PLURIANUAL

Euros

Rubrica	Designação	2023			Plano Orçamental Plurianual				
		Períodos Anteriores	Período	Soma	2024	2025	2026	2027	
Despesa corrente									
D01	Despesas com o pessoal								
D011	Remunerações Certas e Permanentes		7.863.480	7.863.480	7.643.480	7.643.480	7.643.480	7.643.480	
D012	Abonos Variáveis ou Eventuais		1.493.435	1.493.435	1.443.435	1.443.435	1.443.435	1.443.435	
D013	Segurança Social		2.772.378	2.772.378	2.708.378	2.708.378	2.378.138	2.378.138	
D02	Aquisição de bens e serviços		10.088.365	10.088.365	10.088.365	10.088.365	10.088.365	10.088.365	
D03	Juros e outros encargos		45.850	45.850	73.567	68.542	63.517	58.492	
D04	Transferências e subsídios correntes								
D041	Transferências correntes								
D0411	Administrações Públicas								
D04111	Administração Central - Estado Português								
D04112	Administração Central - Outras entidades								
D04113	Segurança Social								
D04114	Administração Regional								
D04115	Administração Local								
D0412	Entidades do setor não lucrativo								
D0413	Famílias		10	10	10	10	10	10	
D0414	Outras								
D042	Subsídios correntes								
D05	Outras despesas correntes		13.050	13.050	13.050	13.050	13.050	13.050	
Despesa de capital									
D06	Aquisição de bens de capital		531.429	10.964.237	11.495.666	1.928.460	1.928.460	1.353.000	
D07	Transferência e subsídios de capital								
D071	Transferências de capital								
D0711	Administrações Públicas								
D07111	Administração Central - Estado Português								
D07112	Administração Central - Outras entidades								
D07113	Segurança Social								
D07114	Administração Regional								
D07115	Administração Local								
D0712	Entidades do setor não lucrativo								
D0713	Famílias								
D0714	Outras								
D072	Subsídios de capital								
D08	Outras despesas de capital								
Despesa efetiva [4]			531.429	33.240.805	33.772.234	23.898.745	23.893.720	22.982.995	22.977.970
Despesa não efetiva [5]									
D09	Despesa com ativos financeiros								
D10	Despesa com passivos financeiros		10	10	182.000	182.000	182.000	182.000	
Despesa total [6] = [4]+[5]			33.240.815	33.772.244	24.080.745	24.075.720	23.164.995	23.159.970	
Saldo Total [3]-[6]			531.429	0	0	0	0	0	
Saldo Global [1]-[4]			-235.372	-766.801	181.990	181.990	181.990	181.990	
	Despesa primária	531.429	33.194.955	33.726.384	23.825.178	23.825.178	22.919.478	22.919.478	
	Saldo corrente	0	4.469.121	4.469.121	532.417	532.417	424.810	424.810	
	Saldo de capital	-531.429	-4.704.503	-5.235.932	-350.437	-350.437	-242.830	-242.830	
	Saldo primário	-531.429	-189.522	-720.951	255.557	250.532	245.507	240.482	



RESUMO DO ORÇAMENTO PARA O ANO DE 2023

Receitas		Despesas		Euros
Correntes	26.745.689	Correntes	22.276.568	
Capital	6.259.744	Capital	11.495.666	
Total	33.005.433	Total	33.772.234	33.772.234
Efetivas	33.005.433	Efetivas	33.772.234	
Não efetivas	766.811	Não efetivas	10	
Total	33.772.244	Total	33.772.244	33.772.244
Total Geral	33.772.244	Total Geral	33.772.244	33.772.244

[Handwritten signature]

ORÇAMENTO DA RECEITA PARA O ANO DE 2023





		Euros
CÓDIGO	DESIGNAÇÃO	MONTANTE
CLASSIFICAÇÃO ECONÓMICA		
04	Taxas, Multas e Outras Penalidades	
0401	Taxas	
040123	Taxas específicas das autarquias locais	
04012399	Outras	
0401239999	Outras - Estacionamento	800.000
0402	Multas e Outras Penalidades	
040204	Coimas e Penalidades por Contra-Ordenações	10
Total do Capítulo 04:		800.010
05	Rendimentos da Propriedade	
0502	Juros - Sociedades financeiras	
050201	Bancos e outras instituições financeiras	10
Total do Capítulo 05:		10
06	Transferências Correntes	
0603	Administração Central	
060301	Estado	
06030199	Outras	10
060306	Estado - Participação comunitária em projectos co-financiados	10
060307	Serviços e fundos autónomos	
06030799	Serviços e fundos autónomos - Outras	489.606
0605	Administração Local	
060501	Continente	
06050101	Municípios - CMC	11.896.486
06050103	Serviços autónomos da administração local	10
06050104	Associações de municípios	10
06050199	Outros	10
0606	Segurança social	
060601	Sistemas de solidariedade e segurança social	10
060604	Outras transferências	10
0607	Instituições sem fins lucrativos	
060701	Instituições sem fins lucrativos	10
0608	Famílias	
060801	Famílias	10
Total do Capítulo 06:		12.386.182
07	Venda de Bens e Serviços Correntes	
0702	Serviços	
070209	Serviços Específicos das Autarquias	
07020903	Transportes Colectivos de Passageiros	
0702090301	Bilhetes de Bordo	1.063.000
0702090302	Bilhetes Pré-Comprados	2.768.870
0702090303	Passes Sociais Gerais	835.956
0702090304	Passes Sociais Especiais	2.854.256
0702090306	Cartões de Suporte	149.000
0702090307	Aluguer de Autocarros	10

ORÇAMENTO DA RECEITA PARA O ANO DE 2023

		Euros	
CÓDIGO	DESIGNAÇÃO	MONTANTE	
CLASSIFICAÇÃO ECONÓMICA			
0702090308	Bilhetes Viagens + Estacionamento	78.194	
07020907	Parques de estacionamento	320.000	
070299	Outros		
07029901	Publicidade	10.000	
07029902	Não Especificados Inerentes ao Valor Acrescentado	20.000	
07029903	Outras Receitas Operacionais	10.000	
Total do Capítulo 07:		8.109.286	
08	Outras Receitas Correntes		
0801	Outras		
080199	Outras		
08019902	Indemnizações de estragos provocados por outrém em viaturas ou em quaisquer outros equipamentos pertencentes aos SMTUC	80.000	
08019903	IVA Reembolsado	3.867.420	
08019999	Diversas	1.502.781	
Total do Capítulo 08:		5.450.201	
Total das Receitas Correntes:		26.745.689	
09	Venda de Bens de Investimento		
0904	Outros bens de investimento		
090401	Sociedades e quase-sociedades não financeiras		
09040101	Equipamento de transporte	10.000	
09040102	Maquinaria e equipamento	10	
09040103	Outros	10	
090406	Administração Pública - Administração local - Continente		
09040601	Equipamento de transporte	10	
09040602	Maquinaria e equipamento	10	
09040603	Outros	10	
090409	Instituições sem fins lucrativos		
09040901	Equipamento de transporte	10	
09040902	Maquinaria e equipamento	10	
09040903	Outros	10	
Total do Capítulo 09:		10.080	
10	Transferências de Capital		
1003	Administração central		
100301	Estado		
10030104	Cooperação Técnica e Financeira	10	
10030199	Outras	10	
100307	Estado - Participação comunitária em projectos co-financiados		
10030701	PORTUGAL 2020 - POSEUR	6.249.564	
10030702	Fundo de Transportes	10	
100308	Serviços e fundos autónomos		
10030899	Serviços e fundos autónomos - Outros		
1003089901	IMT-FSPT - Capacitação das Autoridades Transportes	10	

ORÇAMENTO DA RECEITA PARA O ANO DE 2023

		Euros
CÓDIGO	DESIGNAÇÃO	MONTANTE
CLASSIFICAÇÃO ECONÓMICA		
1003089999	Outros	10
1005	Administração local	
100501	Continente	
10050101	Municípios - Câmara Municipal de Coimbra	10
10050103	Serviços autónomos da administração local	10
10050104	Associações de municípios	10
Total do Capítulo 10:		6.249.644
13	Outras Receitas de Capital	
1301	Outras	
130199	Outras	10
Total do Capítulo 13:		10
15	Reposições não Abatidas nos Pagamentos	
1501	Reposições não abatidas nos pagamentos	
150101	Reposições não abatidas nos pagamentos	10
Total do Capítulo 15:		10
Total das Receitas de Capital:		6.259.744
12	Passivos Financeiros	
1206	Empréstimos a Médio e Longo Prazos	
120602	Sociedades Financeiras	766.811
Total do Capítulo 12:		766.811
Total das Receitas Não Efetivas:		766.811
Total das Receitas Correntes:		26.745.689
Total das Receitas de Capital:		6.259.744
Total das Receitas Efetivas:		33.005.433
Total das Receitas Não Efetivas:		766.811
TOTAL DO ORÇAMENTO DA RECEITA:		33.772.244

ORÇAMENTO DA DESPESA PARA O ANO DE 2023

		Euros
CÓDIGO	DESIGNAÇÃO	DOTAÇÃO
CLASSIFICAÇÃO ECONÓMICA		
01	Despesas com o Pessoal	
0101	Remunerações Certas e Permanentes	
010104	Pessoal dos Quadros - Regime de Contrato Individual de Trabalho	
01010401	Pessoal em Funções	5.445.545
01010402	Alterações Obrigatórias de Posicionamento Remuneratório	40.000
01010403	Alterações Facultativas de Posicionamento Remuneratório	280.000
01010404	Recrutamento de Pessoal para Novos Postos de Trabalho	301.229
010107	Pessoal em Regime de Tarefa ou Avença	37.000
010108	Pessoal Aguardando Aposentação	10.200
010109	Pessoal em Qualquer Outra Situação	10
010111	Representação	10.920
010112	Suplementos e Prémios	10
010113	Subsídio de Refeição	598.142
010114	Subsídio de Férias e de Natal	978.424
010115	Remunerações por Doença e Maternidade / Paternidade	162.000
0102	Abonos Variáveis ou Eventuais	
010202	Horas Extraordinárias	63.000
010204	Ajudas de Custo	300
010205	Abono para Falhas	331.931
010206	Formação	10
010210	Subsídio de Trabalho Nocturno	1.860
010211	Subsídio de Turno	1.027.894
010212	Indemnizações por cessação de funções	10
010213	Outros Suplementos e Prémios	
01021301	Prémios de Desempenho	10
01021302	Outros	10
01021303	Senhas de Presença	10
010214	Outros Abonos em Numerário ou Espécie	68.400
0103	Segurança Social	
010301	Encargos com a Saúde	658.780
010303	Subsídio Familiar a Crianças e Jovens	15.000
010304	Outras Prestações Familiares	7.560
010305	Contribuições para a Segurança Social	
01030502	Segurança Social do Pessoal em Regime de Contrato de Trabalho em Funções Públicas (RCTFP)	
0103050201	Caixa Geral de Aposentações	1.387.000
0103050202	Segurança Social - Regime Geral	519.230
01030503	Outros	10
010306	Acidentes em Serviço e Doenças Profissionais	500
010308	Outras Pensões	33.898
010309	Seguros	
01030901	Seguros de Acidentes no Trabalho e Doenças Profissionais	136.000
010310	Outras Despesas de Segurança Social	
01031001	Eventualidade Maternidade, Paternidade e Adopção	14.400
	Total do Agrupamento 01:	12.129.293
02	Aquisição de Bens e Serviços	
0201	Aquisição de Bens	
020101	Matérias-primas e Subsidiárias	782.949

ORÇAMENTO DA DESPESA PARA O ANO DE 2023

		Euros
CÓDIGO	DESIGNAÇÃO	DOTAÇÃO
CLASSIFICAÇÃO ECONÓMICA		
020102	Combustíveis e Lubrificantes	
02010201	Gasolina	400
02010202	Gasóleo	5.179.984
02010203	Lubrificantes	68.806
02010299	Outros	4.458
020104	Limpeza e Higiene	5.000
020107	Vestuário e Artigos Pessoais	119.200
020108	Material de Escritório	500
020112	Material de transporte - Peças	10
020114	Outro material - Peças	10
020115	Prémios, Condecorações e Ofertas	10.000
020117	Ferramentas e Utensílios	15.000
020118	Livros e Documentação Técnica	100
020119	Artigos Honoríficos e de Decoração	100
020121	Outros Bens	5.000
0202	Aquisição de Serviços	
020201	Encargos das Instalações	
02020101	Água	28.300
02020102	Electricidade	984.000
020202	Limpeza e Higiene	
02020201	Limpeza de Instalações	80.500
02020202	Limpeza de Viaturas	101.500
020203	Conservação de Bens	1.341.890
020205	Locação de Material de Informática	60.000
020206	Locação de Material de Transporte	10
020208	Locação de Outros Bens	30.000
020209	Comunicações	75.000
020210	Transportes	1.250
020211	Representação dos Serviços	1.000
020212	Seguros	433.498
020213	Deslocações e Estadas	2.000
020214	Estudos, pareceres, projectos e consultadoria	15.000
020215	Formação	15.000
020217	Publicidade	6.000
020218	Vigilância e Segurança	107.050
020219	Assistência Técnica	2.000
020220	Outros Trabalhos Especializados	350.000
020222	Serviços de Saúde	32.250
020224	Encargos de Cobrança de Receitas	55.000
020225	Outros Serviços	175.600
Total do Agrupamento 02:		10.088.365
03	Juros e Outros Encargos	
0301	Juros da Dívida Pública	
030103	Sociedades Financeiras - Bancos e Outras Instituições Financeiras	
03010302	Empréstimos de Médio e Longo Prazos	36.350
0305	Outros Juros	
030502	Outros	500

ORÇAMENTO DA DESPESA PARA O ANO DE 2023

		Euros
CÓDIGO	DESIGNAÇÃO	DOTAÇÃO
CLASSIFICAÇÃO ECONÓMICA		
0306	Outros Encargos Financeiros	
030601	Outros Encargos Financeiros	9.000
	Total do Agrupamento 03:	45.850
04	Transferências Correntes	
0408	Famílias	
040802	Outras	
04080202	Outras	10
	Total do Agrupamento 04:	10
06	Outras Despesas Correntes	
0602	Diversas	
060201	Impostos e Taxas	
06020101	Impostos e taxas pagos pela Autarquia	
0602010101	Taxa de Gestão de Resíduos - TGR	10
0602010199	Outras	2.000
06020102	Restituições de impostos ou taxas cobrados	10
060203	Outras	
06020301	Outras restituições	10
06020302	IVA Pago	10
06020304	Serviços Bancários	10
06020305	Outras	11.000
	Total do Agrupamento 06:	13.050
	Total das Despesas Correntes:	22.276.568
07	Aquisição de Bens de Capital	
0701	Investimentos	
070103	Edifícios	
07010301	Instalações de Serviços	
0701030101	Edifícios	16.200
0701030102	Outras Construções	80
070104	Construções Diversas	
07010413	Outros	10
070106	Material de Transporte	
07010603	Viaturas de Apoio	
0701060301	Veículos Automóveis Pesados	10
0701060302	Veículos Automóveis Ligeiros	30.750
0701060303	Outro Equipamento de Transporte	10
070107	Equipamento de Informática	49.200
070108	Software Informático	12.300
070109	Equipamento Administrativo	
07010901	Mobiliário	6.150
07010902	Máquinas de Escritório	10

ORÇAMENTO DA DESPESA PARA O ANO DE 2023

		Euros
CÓDIGO	DESIGNAÇÃO	DOTAÇÃO
CLASSIFICAÇÃO ECONÓMICA		
07010904	Outro Equipamento Administrativo	4.920
07010905	Aparelhagem e Utensílios Diversos	6.150
070110	Equipamento Básico	
07011002	Outro	
0701100213	Diverso Equipamento Básico	10
07011003	Linhas Eléctricas e Respectiveiras Instalações	528.172
07011004	Subestações/Postos de Transformação	353.943
07011005	Viaturas de Transporte de Passageiros	
0701100501	Troleicarros	10
0701100502	Autocarros	5.891.710
0701100503	Carrinhas Transporte Especial	117.219
0701100504	Mini-Autocarros	4.132.810
07011006	Equipamento Oficial	30.760
07011007	Equipamento de Segurança e Protecção	60.270
07011009	Outras Máquinas	190.680
070111	Ferramentas e utensílios	64.282
070115	Outros Investimentos	
07011502	Diversos	10
	Total do Agrupamento 07:	11.495.666
	Total das Despesas de Capital:	11.495.666
10	Passivos Financeiros	
1006	Empréstimos a Médio e Longo Prazos	
100603	Sociedades financeiras - Bancos e outras instituições financeiras	10
	Total do Agrupamento 10:	10
	Total das Despesas não efetivas:	10
	Total das Despesas Correntes:	22.276.568
	Total das Despesas de Capital:	11.495.666
	Total das Despesas Efetivas:	33.772.234
	Total das Despesas Não Efetivas:	10
	TOTAL DO ORÇAMENTO DA DESPESA:	33.772.244

7

Plano plurianual de investimentos

[Handwritten signature]
[Handwritten signature]
[Handwritten signature]
[Handwritten signature]

PLANO PLURIANUAL DE INVESTIMENTOS - 2023

Objectivo	Programa	Projecto	Ano	Número de Acção	Designação do Programa e Projecto/Acção	Código da Classificação Económica	Forma de Realização				Responsável	Fase de		Realizado	Despesas					Total Previsto			
							RP	RG	EU	EM		Inici	Fim		Ano 2023						2028 e seguintes		
															Estado de Financiamento		Total	Financiam. Definito	Financiam. em não definido			2024	2025
												(a)	(b)=(c)+(d)	(e)	(f)	(g)	(h)	(i)	(j)				
01					INVESTIMENTO NA MELHORIA DA QUALIDADE DO SERVIÇO DE TRANSPORTE DE PASSAGEIROS																		
01	1				AQUISIÇÃO/REPARAÇÃO DE VIATURAS DE TRANSPORTE DE PASSAGEIROS																		
01	11	2021	4		CARRINHAS DE TRANSPORTE ESPECIAL	0701100503	100			DEM	jan-21	dez-23	2	55.719	55.719	0	0	0	0	0	55.719		
01	11	2022	2		AUTO CARROS	0701100502	37	63		DEM	jan-22	dez-23	0	5.891.700	5.891.700	0	0	0	0	0	5.891.700		
01	11	2022	4		MINI-AUTO CARROS	0701100504	25	75		DEM	jan-22	dez-23	0	4.132.800	4.132.800	0	0	0	0	0	4.132.800		
01	11	2023	1		TROLEI CARROS	0701100501	100			DEM	jan-23	dez-25	0	120.010	10	120.000	450.000	0	0	0	1.020.010		
01	11	2023	2		AUTO CARROS	0701100502	100			DEM	jan-23	dez-27	0	984.010	10	984.000	1.353.000	1.353.000	0	0	0	6.396.010	
01	11	2023	3		CARRINHAS DE TRANSPORTE ESPECIAL	0701100503	100			DEM	jan-23	dez-23	0	61.500	61.500	0	0	0	0	0	0	61.500	
01	11	2023	4		MINI-AUTO CARROS	0701100504	100			DEM	jan-23	dez-23	0	10	10	0	0	0	0	0	0	10	
					Total do Programa 11									0	11.245.749	10.141.749	1.104.000	1.803.000	1.803.000	1.353.000	1.353.000	0	17.557.749
01	12				SISTEMA DE APOIO À EXPLORAÇÃO																		
01	12	2021	7		SISTEMA DE APOIO À EXPLORAÇÃO	070111	100			DEM	jan-21	dez-23	4	81.180	21.000	21.000	0	0	0	0	0	0	102.180
01	12	2023	5		SISTEMA DE APOIO À EXPLORAÇÃO	070111	100			DEM	jan-23	dez-23	0	430.510	10	430.500	0	0	0	0	0	0	430.510
01	12	2023	5		SISTEMA DE APOIO À EXPLORAÇÃO	070111	100			DEM	jan-23	dez-23	0	10	10	0	0	0	0	0	0	0	10
					Total do Programa 12									81.180	451.520	21.020	430.500	0	0	0	0	0	532.700
01	13				EQUIPAMENTO DE BILHÉTICA																		
01	13	2021	8		EQUIPAMENTO DE BILHÉTICA	07011009	100			DEM	set-21	dez-23	0	184.510	10	184.500	0	0	0	0	0	0	184.510
01	13	2023	6		EQUIPAMENTO DE BILHÉTICA	07011009	100			DEM	jan-23	dez-23	0	6.150	6.150	0	0	0	0	0	0	0	6.150
					Total do Programa 13									0	190.660	6.160	184.500	0	0	0	0	0	190.660
01	14				LINHAS ELÉCTRICAS, SUBESTAÇÕES E EQUIPAMENTO BÁSICO DIVERSO																		
01	14	2022	11		LINHAS ELÉCTRICAS E RESPECTIVAS INSTALAÇÕES	07011003	100			DEM	jan-22	dez-23	0	528.162	528.162	0	0	0	0	0	0	0	528.162
01	14	2022	12		SUBESTAÇÕES/POSTOS DE TRANSFORMAÇÃO	07011004	100			DEM	jan-22	dez-23	0	307.500	307.500	0	0	0	0	0	0	0	307.500

PLANO PLURIANUAL DE INVESTIMENTOS - 2023

Objectivo	Programa	Ano	Acção	Designação do Programa e Projecto/Acção	Código da Classificação Económica	Forma de Realização	Método de Financiamento				Responsável	Fases (Mês/Ano)	Realizado	Despesas					Total Previsto							
							RP	RG	EU	EM				Ano 2023		Anos Seguintes										
														Total	Financiamento Definido	Financiamento não Definido	2024	2025		2026	2027	2028 e seguintes				
Projeto	Número	Projeto	Número	Projeto	Número	Projeto	Número	Projeto	Número	Projeto	Número	Projeto	Número	Projeto	Número	Projeto	Número	Projeto	Número	Projeto	Número	Projeto	Número			
		01	14	2022	15																					
		01	14	2022	15	1			100	DEM	jan-22	dez-23	3	12.502	0	0	0	0	0	0	0	0	0	12.502		
		01	14	2022	15	2			100	DEM	jan-22	dez-23	3	46.433	0	0	0	0	0	0	0	0	0	0	46.433	
		01	14	2023	7																					
		01	14	2023	7	1			100	DEM	jan-23	dez-23	0	10	0	0	0	0	0	0	0	0	0	0	10	
		01	14	2023	8																					
		01	14	2023	8	1			100	DEM	jan-23	dez-23	0	10	0	0	0	0	0	0	0	0	0	0	10	
		01	14	2023	9																					
		01	14	2023	9	1			100	DEM	jan-23	dez-23	0	1.722.010	10	1.722.000	0	0	0	0	0	0	0	0	1.722.010	
		01	14	2023	10																					
		01	14	2023	10	1			100	DEM	jan-23	dez-23	0	276.760	30.760	246.000	0	0	0	0	0	0	0	0	0	276.760
														2.768	2.893.387	925.387	1.968.000	0	0	0	0	0	0	0	2.896.155	
														Total do Programa 14												
														0	10	10	0	0	0	0	0	0	0	0	10	
														Total do Programa 15												
														0	10	10	0	0	0	0	0	0	0	0	10	
														Total do Programa 16												
														0	10	10	0	0	0	0	0	0	0	0	10	
														Total do Programa 17												
														0	12.546.040	40	12.546.000	0	0	0	0	0	0	0	12.546.040	
														83.948	27.327.376	11.094.376	16.233.000	1.803.000	1.803.000	1.353.000	1.353.000	1.353.000	1.353.000	0	33.723.324	
														TOTAL DO OBJECTIVO 01												
		02	21	2022	17																					
		02	21	2022	17	1			100	DEM	jan-22	dez-23	0	10.000	10.000	0	0	0	0	0	0	0	0	0	10.000	
		02	21	2022	17	3			100	DEM	jan-22	dez-23	0	215.260	10	215.250	0	0	0	0	0	0	0	0	0	215.260
		02	21	2023	14																					
		02	21	2023	14	1			100	DEM	jan-23	dez-23	0	123.010	10	123.000	0	0	0	0	0	0	0	0	0	123.010
		02	21	2023	14	2			100	DEM	jan-23	dez-23	0	260.660	6.160	254.500	0	0	0	0	0	0	0	0	0	260.660
		02	21	2023	14	3			100	DEM	jan-23	dez-23	0	10	10	0	0	0	0	0	0	0	0	0	10	
		02	21	2023	14	4			100	DEM	jan-23	dez-23	0	615.010	10	615.000	0	0	0	0	0	0	0	0	0	615.010

[Handwritten signatures and initials]

PLANO PLURIANUAL DE INVESTIMENTOS - 2023

Objectivo	Programa	Ano	Projecto	Acção	Designação do Programa e Projecto/Acção	Código da Classificação Económica	Forma de Realização	Estado de Financiamento				Responsável	Fase de Execução		Realizado	Despesas				Total Previsto		
								RP	RG	EU	EM		TMC	Fim		Ano 2023	Anos Seguintes					
																	Total	2024	2025		2026	2027
								(b)=(c)+(d)	(c)	(d)	(e)	(f)	(g)	(h)	(i)							
02 21 2023 15 OUTRAS CONSTRUÇÕES																						
02 21 2023 15 1					Melhoria Condições Informação ao Público e Comodidade nas Paragens	0701030102	○	100	DSP	jan-23	dez-25	0	125.470	10	125.460	125.460	0	0	0	0	376.390	
02 21 2023 15 2					Lojas SMTUC	0701030102	○	100	DEM	jan-23	dez-23	0	10	10	0	0	0	0	0	0	10	
02 21 2023 15 3					Outras Edificações Ligeiras	0701030102	○	100	DEM	jan-23	dez-23	0	10	10	0	0	0	0	0	0	10	
02 21 2023 15 4					Muros, Vedações, Obras de Pavimentação	0701030102	○	100	DEM	jan-23	dez-23	0	31.160	10	31.150	0	0	0	0	0	0	31.160
02 21 2023 15 5					Melhoria Condições Informação ao Público - Lojas SMTUC	070111	○	100	DEM	jan-23	dez-23	0	18.450	18.450	0	0	0	0	0	0	0	18.450
Total do Programa 21													0	1.399.050	1.364.360	125.460	125.460	0	0	0	0	1.649.970
02 22 EQUIPAMENTO DE SEGURANÇA																						
02 22 2022 19 1					Equipamento de Segurança e Protecção	07011007	○	100	DEM	jan-22	dez-23	0	60.270	60.270	0	0	0	0	0	0	0	60.270
Total do Programa 22													0	60.270	60.270	0	0	0	0	0	0	60.270
02 23 EQUIPAMENTO ADMINISTRATIVO																						
02 23 2023 16					MOBILIÁRIO	07010901	○	100	DEM	jan-23	dez-23	0	6.150	6.150	0	0	0	0	0	0	0	6.150
02 23 2023 17					MAQUINAS DE ESCRITÓRIO	07010902	○	100	DEM	jan-23	dez-23	0	10	10	0	0	0	0	0	0	0	10
02 23 2023 18					EQUIPAMENTO INFORMÁTICO	070107	○	100	DEM	jan-23	dez-23	0	49.200	49.200	0	0	0	0	0	0	0	49.200
02 23 2023 19					OUTRO EQUIPAMENTO ADMINISTRATIVO	07010904	○	100	DEM	jan-23	dez-23	0	4.920	4.920	0	0	0	0	0	0	0	4.920
02 23 2023 20					APARELHAGEM E UTENSÍLIOS DIVERSOS	07010905	○	100	DEM	jan-23	dez-23	0	6.150	6.150	0	0	0	0	0	0	0	6.150
Total do Programa 23													0	66.430	66.430	0	0	0	0	0	0	66.430
TOTAL DO OBJECTIVO 02													0	1.525.750	1.61.390	1.364.360	125.460	125.460	0	0	0	1.776.670
03 INVESTIMENTO NA RACIONALIZAÇÃO DE ESTACIONAMENTO NO CENTRO DA CIDADE																						
03 31 2022 26					PARQUES DE ESTACIONAMENTO	07011009	○	100	DEM	jan-23	dez-23	0	184.500	184.500	0	0	0	0	0	0	0	184.500
03 31 2023 21					PARCÓMETROS	07011009	○	100	DEM	jan-23	dez-23	0	110.710	10	110.700	0	0	0	0	0	0	110.710
03 31 2023 22					Parques de Estacionamento com Duração Limitada	07011009	○	100	DEM	jan-23	dez-23	0	98.410	10	98.400	0	0	0	0	0	0	98.410
Total do Programa 31													0	393.620	184.520	209.100	209.100	0	0	0	0	393.620
TOTAL DO OBJECTIVO 03													0	393.620	184.520	209.100	209.100	0	0	0	0	393.620

PLANO PLURIANUAL DE INVESTIMENTOS - 2023


Objectivo	Programa	Ano	Acção	Designação do Programa e Projecto/Acção	Código da Classificação Económica	Forma de Realização				Responsável	Fase de Execução		Realizado	Despesas				Total Previsto				
						Módulo de Financiamento					Iniciado	Fim		Ano 2023	Anos Seguintes							
						RP	RG	EU	EM						Total	2024	2025		2026	2027		
						(a)	(b)=(c)+(d)	(c)	(d)	(e)	(f)	(g)	(h)	(i)	(j)=(a)+(b)+(c)+(d)+(e)+(f)+(g)+(h)+(i)							
04 INVESTIMENTOS DIVERSOS																						
04 41 EQUIPAMENTO DE TRANSPORTE																						
04 41 2023 23				VEÍCULOS AUTOMÓVEIS PESADOS DE APOIO	0701060301	0	100		DEM	jan-23	dez-23	0	10	10	0	0	10					
04 41 2023 24				VEÍCULOS AUTOMÓVEIS Pesados de Apoio	0701060302	0	100		DEM	jan-23	dez-23	0	30.750	30.750	0	0	30.750					
04 41 2023 25				OUTRO EQUIPAMENTO DE TRANSPORTE	0701060303	0	100		DEM	jan-23	dez-23	0	10	10	0	0	10					
Total do Programa 41													0	30.770	30.770	0	0	0	0	0	30.770	
04 42 FERRAMENTAS E UTENSÍLIOS																						
04 42 2023 26				FERRAMENTAS E UTENSÍLIOS	070111	0	100		DEM	jan-23	dez-23	0	12.300	12.300	0	0	12.300					
Total do Programa 42													0	12.300	12.300	0	0	0	0	0	12.300	
04 43 OUTRAS IMOBILIZAÇÕES CORPÓREAS																						
04 43 2023 27				PROGRAMAS INFORMÁTICOS	070108	0	100		DEM	jan-23	dez-23	0	12.300	12.300	0	0	12.300					
04 43 2023 28				DIVERSOS	07011502	0	100		DEM	jan-23	dez-23	0	10	10	0	0	10					
Total do Programa 43													0	12.310	12.310	0	0	0	0	0	12.310	
TOTAL DO OBJECTIVO 04													0	55.380	55.380	0	0	0	0	0	55.380	
TOTAL GERAL													83.948	29.302.126	11.495.666	17.806.460	1.928.460	1.928.460	1.353.000	1.353.000	0	35.948.994

Formas de Realização:
 A administração directa
 E empreitadas
 O fornecimentos e outras

Fase de execução:
 0 não iniciada
 1 com projecto técnico
 2 adjudicada
 3 execução física até 50%
 4 execução física superior a 50%

8

Demonstração de desempenho orçamental



Demonstração do desempenho Orçamental do período findo em 31 de dezembro de 2023

Período de relato: 01-01-2023 a 31-12-2023

RUBRICA RECEBIMENTOS	FONTES DE FINANCIAMENTO - 2023						2022
	RP	RG	UE	EMPR	FUNDOS ALHEIOS	TOTAL	
Saldo de gerência anterior	1.640.978,31	0,00	0,00	0,00	367.324,87	2.008.303,18	1.538.428,67
Operações Orçamentais [1]	1.640.978,31	0,00	0,00	0,00	0,00	1.640.978,31	1.165.687,10
Devolução do saldo oper. orçamentais	0,00	0,00	0,00	0,00	0,00	0,00	0,00
Operações de tesouraria [A]	0,00	0,00	0,00	0,00	367.324,87	367.324,87	372.741,57
Recebimento do saldo devolvido por terceiras entidades	0,00	0,00	0,00	0,00	0,00	0,00	0,00
Receita Corrente	21.230.548,78	0,00	141.562,50	0,00	0,00	21.372.111,28	19.407.680,12
R1 Receita Fiscal	0,00	0,00	0,00	0,00	0,00	0,00	0,00
R1.1 - Impostos diretos	0,00	0,00	0,00	0,00	0,00	0,00	0,00
R1.2 - Impostos indiretos	0,00	0,00	0,00	0,00	0,00	0,00	0,00
R2 - Contribuições para sistemas de proteção social e subsistemas de saúde	0,00	0,00	0,00	0,00	0,00	0,00	0,00
R3 - Taxas, multas e outras penalidades	870.805,16	0,00	0,00	0,00	0,00	870.805,16	558.540,25
R4 - Rendimentos de propriedade	0,00	0,00	0,00	0,00	0,00	0,00	0,00
R5 - Transferências e subsídios correntes	12.336.161,96	0,00	141.562,50	0,00	0,00	12.477.724,46	10.849.367,51
R5.1 - Transferências correntes	12.336.161,96	0,00	141.562,50	0,00	0,00	12.477.724,46	10.849.367,51
R5.1.1 - Administrações Públicas	12.336.161,96	0,00	141.562,50	0,00	0,00	12.477.724,46	10.849.367,51
R5.1.1.1 - Administração Central - Estado Português	0,00	0,00	141.562,50	0,00	0,00	141.562,50	0,00
R5.1.1.2 - Administração Central - Outras entidades	275.940,00	0,00	0,00	0,00	0,00	275.940,00	476.490,00
R5.1.1.3 - Segurança Social	0,00	0,00	0,00	0,00	0,00	0,00	0,00
R5.1.1.4 - Administração Regional	0,00	0,00	0,00	0,00	0,00	0,00	0,00
R5.1.1.5 - Administração Local	12.060.221,96	0,00	0,00	0,00	0,00	12.060.221,96	10.372.877,51
R5.1.2 - Exterior - U E	0,00	0,00	0,00	0,00	0,00	0,00	0,00
R5.1.3 - Outras	0,00	0,00	0,00	0,00	0,00	0,00	0,00
R5.2 - Subsídios correntes	0,00	0,00	0,00	0,00	0,00	0,00	0,00
R6 - Venda de bens e serviços	7.070.155,02	0,00	0,00	0,00	0,00	7.070.155,02	6.571.658,02
R7 - Outras receitas correntes	953.426,64	0,00	0,00	0,00	0,00	953.426,64	1.428.114,34
Receita de Capital	635.684,69	0,00	5.544.090,82	0,00	0,00	6.179.775,51	1.670.286,10
R8 - Venda de bens de investimento	7.284,68	0,00	0,00	0,00	0,00	7.284,68	14.876,85
R9 - Transferências e subsídios de capital	628.400,01	0,00	5.544.090,82	0,00	0,00	6.172.490,83	1.655.409,25
R9.1 - Transferências de capital	628.400,01	0,00	5.544.090,82	0,00	0,00	6.172.490,83	1.655.409,25
R9.1.1 - Administrações Públicas	628.400,01	0,00	5.544.090,82	0,00	0,00	6.172.490,83	1.655.409,25
R9.1.1.1 - Administração Central - Estado Português	9.673,50	0,00	5.544.090,82	0,00	0,00	5.553.764,32	779.803,96
R9.1.1.2 - Administração Central - Outras entidades	0,00	0,00	0,00	0,00	0,00	0,00	17.450,00
R9.1.1.3 - Segurança Social	0,00	0,00	0,00	0,00	0,00	0,00	0,00
R9.1.1.4 - Administração Regional	0,00	0,00	0,00	0,00	0,00	0,00	0,00
R9.1.1.5 - Administração Local	618.726,51	0,00	0,00	0,00	0,00	618.726,51	858.155,29
R9.1.2 - Exterior - U E	0,00	0,00	0,00	0,00	0,00	0,00	0,00
R9.1.3 - Outras	0,00	0,00	0,00	0,00	0,00	0,00	0,00
R9.2 - Subsídios de capital	0,00	0,00	0,00	0,00	0,00	0,00	0,00
R10 - Outras receitas de capital	0,00	0,00	0,00	0,00	0,00	0,00	0,00
R11 - Reposições não abatidas aos pagamentos	0,00	0,00	0,00	0,00	0,00	0,00	0,00
Receita efetiva [2]	21.866.233,47	0,00	5.685.653,32	0,00	0,00	27.551.886,79	21.077.966,22
Receita não efetiva [3]	0,00	0,00	0,00	0,00	0,00	0,00	766.810,54
R12 Receita com ativos financeiros	0,00	0,00	0,00	0,00	0,00	0,00	0,00
R13 Receita com passivos financeiros	0,00	0,00	0,00	0,00	0,00	0,00	766.810,54
Soma [4]=[1]+[2]+[3]	23.507.211,78	0,00	5.685.653,32	0,00	0,00	29.192.865,10	23.010.463,86
Operações de Tesouraria [B]	0,00	0,00	0,00	0,00	55.178,86	55.178,86	29.407,11

Valores em €



 78

Demonstração do desempenho Orçamental do período findo em 31 de dezembro de 2023

Período de relato: 01-01-2023 a 31-12-2023

RUBRICA PAGAMENTOS	FONTES DE FINANCIAMENTO - 2023						2022
	RP	RG	UE	EMPR	FUNDOS ALHEIOS	TOTAL	
Despesa Corrente	17.957.834,54	0,00	0,00	0,00	0,00	17.957.834,54	17.535.449,32
D1 Despesas com o pessoal	11.003.130,45	0,00	0,00	0,00	0,00	11.003.130,45	10.343.142,14
D1.1 Remunerações Certas e Permanentes	7.139.149,22	0,00	0,00	0,00	0,00	7.139.149,22	6.746.872,40
D1.2 Abonos Variáveis ou Eventuais	1.491.117,80	0,00	0,00	0,00	0,00	1.491.117,80	1.347.902,19
D1.3 Segurança Social	2.372.863,43	0,00	0,00	0,00	0,00	2.372.863,43	2.248.367,55
D2 Aquisição de bens e serviços	6.888.688,29	0,00	0,00	0,00	0,00	6.888.688,29	7.170.894,76
D3 Juros e outros encargos	45.642,43	0,00	0,00	0,00	0,00	45.642,43	6.310,09
D4 Transferências e subsídios correntes	0,00	0,00	0,00	0,00	0,00	0,00	0,00
D4.1 Transferências correntes	0,00	0,00	0,00	0,00	0,00	0,00	0,00
D4.1.1 Administrações Públicas	0,00	0,00	0,00	0,00	0,00	0,00	0,00
D4.1.1.1 Administração Central Estado Português	0,00	0,00	0,00	0,00	0,00	0,00	0,00
D4.1.1.2 Administração Central Outras entidades	0,00	0,00	0,00	0,00	0,00	0,00	0,00
D4.1.1.3 Segurança Social	0,00	0,00	0,00	0,00	0,00	0,00	0,00
D4.1.1.4 Administração Regional	0,00	0,00	0,00	0,00	0,00	0,00	0,00
D4.1.1.5 Administração Local	0,00	0,00	0,00	0,00	0,00	0,00	0,00
D4.1.2 Entidades do setor não lucrativo	0,00	0,00	0,00	0,00	0,00	0,00	0,00
D4.1.3 Famílias	0,00	0,00	0,00	0,00	0,00	0,00	0,00
D4.1.4 Outras	0,00	0,00	0,00	0,00	0,00	0,00	0,00
D4.2 Subsídios	0,00	0,00	0,00	0,00	0,00	0,00	0,00
D5 Outras despesas	20.373,37	0,00	0,00	0,00	0,00	20.373,37	15.102,33
Despesa de capital	5.299.240,38	0,00	5.544.090,82	0,00	0,00	10.843.331,20	3.834.036,23
D6 Aquisição de bens de capital	5.299.240,38	0,00	5.544.090,82	0,00	0,00	10.843.331,20	3.834.036,23
D7 Transferência e subsídios de capital	0,00	0,00	0,00	0,00	0,00	0,00	0,00
D7.1 Transferências de capital	0,00	0,00	0,00	0,00	0,00	0,00	0,00
D7.1.1 Administrações Públicas	0,00	0,00	0,00	0,00	0,00	0,00	0,00
D7.1.1.1 Administração Central Estado Português	0,00	0,00	0,00	0,00	0,00	0,00	0,00
D7.1.1.2 Administração Central Outras entidades	0,00	0,00	0,00	0,00	0,00	0,00	0,00
D7.1.1.3 Segurança Social	0,00	0,00	0,00	0,00	0,00	0,00	0,00
D7.1.1.4 Administração Regional	0,00	0,00	0,00	0,00	0,00	0,00	0,00
D7.1.1.5 Administração Local	0,00	0,00	0,00	0,00	0,00	0,00	0,00
D7.1.2 Entidades do setor não lucrativo	0,00	0,00	0,00	0,00	0,00	0,00	0,00
D7.1.3 Famílias	0,00	0,00	0,00	0,00	0,00	0,00	0,00
D7.1.4 Outras	0,00	0,00	0,00	0,00	0,00	0,00	0,00
D7.2 Subsídios de capital	0,00	0,00	0,00	0,00	0,00	0,00	0,00
D8 Outras despesas de capital	0,00	0,00	0,00	0,00	0,00	0,00	0,00
Despesa efetiva [5]	23.257.074,92	0,00	5.544.090,82	0,00	0,00	28.801.165,74	21.369.485,55
Despesa não efetiva [6]	0,00	0,00	0,00	0,00	0,00	0,00	0,00
D9 Despesa com ativos financeiros	0,00	0,00	0,00	0,00	0,00	0,00	0,00
D10 Despesa com passivos financeiros	0,00	0,00	0,00	0,00	0,00	0,00	0,00
Soma [7]=[5]+[6]	23.257.074,92	0,00	5.544.090,82	0,00	0,00	28.801.165,74	21.369.485,55
Operações de tesouraria [C]	0,00	0,00	0,00	0,00	36.165,92	36.165,92	34.823,81
Saldo para a gerência seguinte	250.136,86	0,00	141.562,50	0,00	386.337,81	778.037,17	2.008.303,18
Operações orçamentais [8] = [4]- [7]	250.136,86	0,00	141.562,50	0,00	0,00	391.699,36	1.640.978,31
Operações de tesouraria [D] = [A] + [B]- [C]	0,00	0,00	0,00	0,00	386.337,81	386.337,81	367.324,87
Saldo Global [2]- [5]	-1.390.841,45	0,00	141.562,50	0,00	0,00	-1.249.278,95	-291.519,33
Despesa primária	23.211.432,49	0,00	5.544.090,82	0,00	0,00	28.755.523,31	21.363.175,46
Saldo corrente	3.272.714,24	0,00	141.562,50	0,00	0,00	3.414.276,74	1.872.230,80
Saldo de capital	-4.663.555,69	0,00	0,00	0,00	0,00	-4.663.555,69	-2.163.750,13
Saldo primário	-1.345.199,02	0,00	141.562,50	0,00	0,00	-1.203.636,52	-285.209,24
Recelta total [1]+[2]+[3]	23.507.211,78	0,00	5.685.653,32	0,00	0,00	29.192.865,10	23.010.463,86
Despesa total [5] + [6]	23.257.074,92	0,00	5.544.090,82	0,00	0,00	28.801.165,74	21.369.485,55

Handwritten signatures and initials in blue ink, including a large signature and the name "N. F." with a checkmark.

9

Demonstração de execução orçamental da receita



A handwritten signature in blue ink, consisting of several stylized, overlapping strokes, positioned vertically to the right of the section header.

Demonstração de Execução Orçamental da Receita

Ano: 2023

S.M.T.U.C

Rúbrica	Descrição	Previsões contidas	Rec. p/ cobrar per. anteriores	Recitas liquidadas	Liquidações anuladas	Receitas cobradas brutas	Reembolsos e Restituições Emitidos	Pagos	Receitas cobradas líquidas		Rec. p/ cobrar final do período	Euros	
									Períodos anteriores	Período corrente		Períodos anteriores	Período corrente
Receta corrente													
R03	Taxas, multas e outras penalidades	800.010,00	19,20	870.987,56	0,00	870.805,16	0,00	0,00	19,20	870.785,96	201,60	0,002	108.847
R04	Rendimentos de propriedade	10,00	0,00	0,00	0,00	0,00	0,00	0,00	0,00	0,00	0,00	0,000	0,000
R05111	Administração Central - Estado Português	94.395,00	0,00	141.952,50	0,00	141.952,50	0,00	0,00	0,00	141.952,50	0,00	0,000	149.968
R05112	Administração Central - Outras entidades	489.605,00	0,00	275.940,00	0,00	275.940,00	0,00	0,00	0,00	275.940,00	0,00	0,000	56.360
R05113	Segurança Social	20,00	0,00	0,00	0,00	0,00	0,00	0,00	0,00	0,00	0,00	0,000	0,000
R05115	Administração Local	11.236.443,93	0,00	12.060.221,96	0,00	12.060.221,96	0,00	0,00	0,00	12.060.221,96	0,00	0,000	107.331
R0513	Outras	20,00	0,00	0,00	0,00	0,00	0,00	0,00	0,00	0,00	0,00	0,000	0,000
R06	Venda de bens e serviços	6.819.286,00	46.099,20	7.371.933,85	1.550,00	7.070.155,02	0,00	0,00	19.403,20	7.050.751,82	346.228,03	0,285	103.304
R07	Outras receitas correntes	4.110.201,00	122.350,60	953.445,24	0,00	953.426,64	0,00	0,00	0,00	953.426,64	122.372,20	0,000	23.197
Receta de capital													
R08	Venda de bens de investimento	10.080,00	0,00	7.284,68	0,00	7.284,68	0,00	0,00	0,00	7.284,68	0,00	0,000	72.269
R09111	Administração Central - Estado Português	5.844.292,02	0,00	5.553.764,32	0,00	5.553.764,32	0,00	0,00	0,00	5.553.764,32	0,00	0,000	95.029
R09112	Administração Central - Outras entidades	20,00	0,00	0,00	0,00	0,00	0,00	0,00	0,00	0,00	0,00	0,000	0,000
R09115	Administração Local	690.102,07	0,00	618.726,51	0,00	618.726,51	0,00	0,00	0,00	618.726,51	0,00	0,000	93.792
R10	Outras receitas de capital	10,00	0,00	0,00	0,00	0,00	0,00	0,00	0,00	0,00	0,00	0,000	0,000
R13	Receita com passivos financeiros	2.630.010,00	0,00	0,00	0,00	0,00	0,00	0,00	0,00	0,00	0,00	0,000	0,000
R11	Reposições não abilitadas aos pagamentos	10,00	0,00	0,00	0,00	0,00	0,00	0,00	0,00	0,00	0,00	0,000	0,000
R14	Saldo da gerência anterior - operações orçamentais	1.640.975,31	0,00	0,00	0,00	0,00	0,00	0,00	0,00	0,00	0,00	0,000	0,000
		23.548.991,33	188.469,00	21.674.094,11	1.550,00	21.372.111,28	0,00	0,00	19.422,40	21.352.688,88	21.372.111,28	0,082	90.870
		9.144.574,09	0,00	6.179.776,51	0,00	6.179.776,51	0,00	0,00	0,00	6.179.776,51	6.179.776,51	0,000	67.579
		1.640.985,31	0,00	0,00	0,00	0,00	0,00	0,00	0,00	0,00	0,00	0,000	0,000
Total		34.336.484,33	188.469,00	27.853.869,62	1.550,00	27.651.886,79	0,00	0,00	19.422,40	27.632.464,39	27.651.886,79	0,097	80.187

O CONSELHO DE ADMINISTRAÇÃO

Em ... de Abril de 2024

ORGÃO EXECUTIVO

ORGÃO DELIBERATIVO

Em ... de Abril de 2024

[Handwritten signature]

[Handwritten signature]

[Handwritten signature]

[Handwritten signature]

[Handwritten signature]

[Handwritten signature]

[Handwritten signature]

Demonstração de Execução Orçamental da Receita

Ano: 2023

S.M.T.U.C

Rúbrica	Descrição	Previsões corrigidas	Rec. p/ cobrar per. anteriores	Recitas liquidadas	Liquidações anuladas	Recitas cobradas brutas	Emitidos	Pagos	Recitas cobradas líquidas		Rec. p/ cobrar final do período	Grau exec. orçamental - Período corrente	Euros
									Período corrente	Total			
Receita corrente													
04	Taxas, multas e outras penalidades	800.010,00	19,20	870.987,56	0,00	870.805,16	0,00	0,00	19,20	870.785,96	201,90	0,002	108.847
0401	Taxas	800.000,00	19,20	870.897,56	0,00	870.715,16	0,00	0,00	19,20	870.695,96	201,60	0,002	108.837
040123	Taxas específicas das autarquias locais	800.000,00	19,20	870.897,56	0,00	870.715,16	0,00	0,00	19,20	870.695,96	201,60	0,002	108.837
04012389	Outras	800.000,00	19,20	870.897,56	0,00	870.715,16	0,00	0,00	19,20	870.695,96	201,60	0,002	108.837
0401238999	Outras - Estacionamento	800.000,00	19,20	870.897,56	0,00	870.715,16	0,00	0,00	19,20	870.695,96	201,60	0,002	108.837
0402	Multas e outras penalidades	10,00	0,00	90,00	0,00	90,00	0,00	0,00	0,00	90,00	0,00	0,000	900.000
040204	Comas e penalidades por contra-ordenações	10,00	0,00	90,00	0,00	90,00	0,00	0,00	0,00	90,00	0,00	0,000	900.000
05	Rendimentos da propriedade	10,00	0,00	0,00	0,00	0,00	0,00	0,00	0,00	0,00	0,00	0,000	0,000
0502	Juros-Sociedades financeiras	10,00	0,00	0,00	0,00	0,00	0,00	0,00	0,00	0,00	0,00	0,000	0,000
050201	Bancos e outras instituições financeiras	10,00	0,00	0,00	0,00	0,00	0,00	0,00	0,00	0,00	0,00	0,000	0,000
06	Transferências correntes	11.820.484,83	0,00	12.477.724,46	0,00	12.477.724,46	0,00	0,00	0,00	12.477.724,46	0,00	0,000	105.560
0603	Administração central	584.001,00	0,00	417.502,50	0,00	417.502,50	0,00	0,00	0,00	417.502,50	0,00	0,000	71.492
060301	Estrado	10,00	0,00	0,00	0,00	0,00	0,00	0,00	0,00	0,00	0,00	0,000	0,000
06030199	Outras	10,00	0,00	0,00	0,00	0,00	0,00	0,00	0,00	0,00	0,00	0,000	0,000
060306	Estado-Particip.comunit. projectos co-financiados	94.385,00	0,00	141.562,50	0,00	141.562,50	0,00	0,00	0,00	141.562,50	0,00	0,000	149.584
060307	Serviços e fundos autónomos	489.606,00	0,00	275.940,00	0,00	275.940,00	0,00	0,00	0,00	275.940,00	0,00	0,000	56.360
06030799	Serviços e fundos autónomos - Outras	489.606,00	0,00	275.940,00	0,00	275.940,00	0,00	0,00	0,00	275.940,00	0,00	0,000	56.360
0605	Administração local	11.236.443,83	0,00	12.060.221,96	0,00	12.060.221,96	0,00	0,00	0,00	12.060.221,96	0,00	0,000	107.331
060501	Continente	11.236.443,83	0,00	12.060.221,96	0,00	12.060.221,96	0,00	0,00	0,00	12.060.221,96	0,00	0,000	107.331
06050101	Municípios - CMC	10,00	0,00	0,00	0,00	0,00	0,00	0,00	0,00	0,00	0,00	0,000	107.332
06050103	Serviços autónomos da administração local	10,00	0,00	0,00	0,00	0,00	0,00	0,00	0,00	0,00	0,00	0,000	0,000
06050104	Associações de municípios	10,00	0,00	0,00	0,00	0,00	0,00	0,00	0,00	0,00	0,00	0,000	0,000
06050199	Outros	20,00	0,00	0,00	0,00	0,00	0,00	0,00	0,00	0,00	0,00	0,000	0,000
0606	Sigurança social	10,00	0,00	0,00	0,00	0,00	0,00	0,00	0,00	0,00	0,00	0,000	0,000
060601	Sistemas de solidariedade e segurança social	10,00	0,00	0,00	0,00	0,00	0,00	0,00	0,00	0,00	0,00	0,000	0,000
060604	Outras transferências	10,00	0,00	0,00	0,00	0,00	0,00	0,00	0,00	0,00	0,00	0,000	0,000
0607	Instituições sem fins lucrativos	10,00	0,00	0,00	0,00	0,00	0,00	0,00	0,00	0,00	0,00	0,000	0,000
060701	Instituições sem fins lucrativos	10,00	0,00	0,00	0,00	0,00	0,00	0,00	0,00	0,00	0,00	0,000	0,000
0608	Famílias	10,00	0,00	0,00	0,00	0,00	0,00	0,00	0,00	0,00	0,00	0,000	0,000
060801	Famílias	10,00	0,00	0,00	0,00	0,00	0,00	0,00	0,00	0,00	0,00	0,000	0,000
07	Venda de bens e serviços correntes	6.819.286,00	46.099,20	7.371.933,85	1.550,00	7.070.155,02	0,00	0,00	19.403,20	7.050.751,82	346.328,03	0,285	103.394
0702	Serviços	6.819.286,00	46.099,20	7.371.933,85	1.550,00	7.070.155,02	0,00	0,00	19.403,20	7.050.751,82	346.328,03	0,285	103.394
070209	Serviços específicos das autarquias	6.779.286,00	42.779,20	7.347.865,05	1.550,00	7.044.913,70	0,00	0,00	16.092,20	7.028.831,50	344.179,55	0,237	103.681
07020903	Transportes Colectivos de Passageiros	6.594.286,00	35.507,75	7.109.319,95	1.550,00	6.815.333,65	0,00	0,00	8.811,75	6.806.521,90	327.944,05	0,134	103.203
0702090301	Bilhetes de Bordo	666.000,00	0,00	778.342,00	0,00	778.342,00	0,00	0,00	0,00	778.342,00	0,00	0,000	116.518
0702090302	Bilhetes Pré-Comprados	2.066.870,00	790,19	1.994.339,30	0,00	1.994.339,30	0,00	0,00	105,00	1.994.234,75	789,74	0,005	96.486

Demonstração de Execução Orçamental da Receita

Ano: 2023

S.M.T.U.C

Rúbrica	Descrição	Previsões corrigidas	Rec. p/ cobrar per. anteriores	Recitas		Reembolsos e Restituições		Recitas cobradas líquidas		Rec. p/ cobrar final do período	Grau exec. orçamental	Período corrente
				liquidadas	anuladas	Emitidos	Pagos	Período anterior	Total			
Recetta corrente												
0702090303	Prises Sociais Gerais	835.996,00	2.610,00	765.280,00	0,00	784.170,00	0,00	0,00	2.610,00	781.960,00	3.720,00	0,312
0702090304	Prises Sociais Especiais	2.854.258,00	207,00	3.295.736,00	975,00	3.029.366,00	0,00	0,00	15,00	3.029.351,00	265.602,00	0,001
0702090306	Cartões de Suporte	92.000,00	25.816,81	132.196,50	0,00	111.267,00	0,00	0,00	18,00	111.249,00	46.746,31	0,002
0702090307	Aluquer de Autocarros	10,00	0,00	0,00	0,00	0,00	0,00	0,00	0,00	0,00	0,00	0,000
0702090308	Bilheteis Viegens - Estacionamento	76.194,00	6.093,75	123.426,15	575,00	117.848,90	0,00	0,00	5.093,75	111.785,15	11.096,00	7,755
07020907	Parques de estacionamento	184.000,00	7.270,45	238.545,10	0,00	229.580,05	0,00	0,00	7.270,45	222.309,60	16.235,50	3,951
07020901	Outros	40.000,00	3.321,00	24.098,80	0,00	25.241,37	0,00	0,00	3.321,00	21.920,32	2.148,48	8,303
07020902	Publicidade	10.000,00	1.476,00	4.920,00	0,00	6.396,00	0,00	0,00	1.476,00	4.920,00	0,00	14,790
07020902	Não Especificados Inerentes ao Vitor Acrescentado	20.000,00	1.845,00	19.148,80	0,00	18.845,32	0,00	0,00	1.845,00	17.000,32	2.148,48	9,225
07020903	Outras Recetas Operacionais	10.000,00	0,00	0,00	0,00	0,00	0,00	0,00	0,00	0,00	0,00	0,000
0801	Outras receitas correntes	4.110.201,00	122.350,60	953.448,24	0,00	953.426,64	0,00	0,00	0,00	953.426,64	122.372,20	0,000
080199	Outras	4.110.201,00	122.350,60	953.448,24	0,00	953.426,64	0,00	0,00	0,00	953.426,64	122.372,20	0,000
08019902	Indem. estag. priv. outrem. vat. out. equ. dos SMTUC	80.000,00	0,00	53.284,19	0,00	53.284,19	0,00	0,00	0,00	53.284,19	0,00	0,000
08019903	IVA reembolsado	3.867.420,00	0,00	827.800,20	0,00	827.800,20	0,00	0,00	0,00	827.800,20	0,00	0,000
08019909	Diversas	162.781,00	122.350,60	72.563,85	0,00	72.542,25	0,00	0,00	0,00	72.542,25	122.372,20	0,000
Recetta de capital												
09	Venda de bens de investimento	10.080,00	0,00	7.284,68	0,00	7.284,68	0,00	0,00	0,00	7.284,68	0,00	0,000
0904	Outros bens de investimento	10.080,00	0,00	7.284,68	0,00	7.284,68	0,00	0,00	0,00	7.284,68	0,00	0,000
090401	Sociedades e quase-sociedades não financeiras	10.020,00	0,00	7.284,68	0,00	7.284,68	0,00	0,00	0,00	7.284,68	0,00	0,000
09040101	Equipamento de transporte	10.000,00	0,00	7.284,68	0,00	7.284,68	0,00	0,00	0,00	7.284,68	0,00	0,000
09040102	Maquinaria e equipamento	10,00	0,00	0,00	0,00	0,00	0,00	0,00	0,00	0,00	0,00	0,000
09040103	Outros	10,00	0,00	0,00	0,00	0,00	0,00	0,00	0,00	0,00	0,00	0,000
090405	Admin. Pública-Admin. local-Comente	30,00	0,00	0,00	0,00	0,00	0,00	0,00	0,00	0,00	0,00	0,000
09040601	Equipamento de transporte	10,00	0,00	0,00	0,00	0,00	0,00	0,00	0,00	0,00	0,00	0,000
09040602	Maquinaria e equipamento	10,00	0,00	0,00	0,00	0,00	0,00	0,00	0,00	0,00	0,00	0,000
09040603	Outros	10,00	0,00	0,00	0,00	0,00	0,00	0,00	0,00	0,00	0,00	0,000
090409	Instituições sem fins lucrativos	30,00	0,00	0,00	0,00	0,00	0,00	0,00	0,00	0,00	0,00	0,000
09040901	Equipamento de transporte	10,00	0,00	0,00	0,00	0,00	0,00	0,00	0,00	0,00	0,00	0,000
09040902	Maquinaria e equipamento	10,00	0,00	0,00	0,00	0,00	0,00	0,00	0,00	0,00	0,00	0,000
09040903	Outros	10,00	0,00	0,00	0,00	0,00	0,00	0,00	0,00	0,00	0,00	0,000
10	Transferências de capital	6.504.414,09	0,00	6.172.490,83	0,00	6.172.490,83	0,00	0,00	0,00	6.172.490,83	0,00	0,000
1003	Administração central	5.844.312,02	0,00	5.553.764,32	0,00	5.553.764,32	0,00	0,00	0,00	5.553.764,32	0,00	0,000
100301	Estado	20,00	0,00	0,00	0,00	0,00	0,00	0,00	0,00	0,00	0,00	0,000
10030104	Cooperação Técnica e Financeira	10,00	0,00	0,00	0,00	0,00	0,00	0,00	0,00	0,00	0,00	0,000
10030199	Outros	10,00	0,00	0,00	0,00	0,00	0,00	0,00	0,00	0,00	0,00	0,000

Demonstração de Execução Orçamental da Receita

Ano: 2023

S.M.T.U.C

Rubrica	Descrição	Previsões corrigidas	Rec. p/ cobrar per. anteriores	Receitas liquidadas	Liquidações anuladas	Receitas cobradas brutas	Reembolsos e Restituições Emitidos	Pagos	Receitas cobradas líquidas		Rec. p/ cobrar final do período	Grau exec. orçamental	
									Períodos anteriores	Período corrente		Período anterior	Período corrente
Receta de capital													
100307	Estado-Particip.comunitária projecto-financiados	5.844.272,02	0,00	5.553.764,32	0,00	5.553.764,32	0,00	0,00	5.553.764,32	5.553.764,32	0,00	0,00	0,00
10030701	PORTUGAL 2020-POSEUR	5.844.262,02	0,00	5.553.764,32	0,00	5.553.764,32	0,00	0,00	5.553.764,32	5.553.764,32	0,00	0,00	0,00
10030702	Fundo de Transportes	10,00	0,00	0,00	0,00	0,00	0,00	0,00	0,00	0,00	0,00	0,00	0,00
100308	Serviços e fundos autónomos	20,00	0,00	0,00	0,00	0,00	0,00	0,00	0,00	0,00	0,00	0,00	0,00
10030889	Serviços e fundos autónomos - Outros	20,00	0,00	0,00	0,00	0,00	0,00	0,00	0,00	0,00	0,00	0,00	0,00
1003089901	IMT-FSPT - Capacitação das Autoridades Transportes	10,00	0,00	0,00	0,00	0,00	0,00	0,00	0,00	0,00	0,00	0,00	0,00
1003089999	Outros	10,00	0,00	0,00	0,00	0,00	0,00	0,00	0,00	0,00	0,00	0,00	0,00
1005	Administração local	650.102,07	0,00	618.726,51	0,00	618.726,51	0,00	0,00	618.726,51	618.726,51	0,00	0,00	0,00
100501	Continente	650.102,07	0,00	618.726,51	0,00	618.726,51	0,00	0,00	618.726,51	618.726,51	0,00	0,00	0,00
10050101	Municípios - Câmara Municipal de Coimbra	650.092,07	0,00	618.726,51	0,00	618.726,51	0,00	0,00	618.726,51	618.726,51	0,00	0,00	0,00
10050103	Serviços autónomos da administração local	10,00	0,00	0,00	0,00	0,00	0,00	0,00	0,00	0,00	0,00	0,00	0,00
10050104	Associações de municípios	10,00	0,00	0,00	0,00	0,00	0,00	0,00	0,00	0,00	0,00	0,00	0,00
12	Passivos financeiros	2.630.010,00	0,00	0,00	0,00	0,00	0,00	0,00	0,00	0,00	0,00	0,00	0,00
1206	Emprestimos a médio e longo prazos	2.630.010,00	0,00	0,00	0,00	0,00	0,00	0,00	0,00	0,00	0,00	0,00	0,00
120602	Sociedades financeiras	2.630.010,00	0,00	0,00	0,00	0,00	0,00	0,00	0,00	0,00	0,00	0,00	0,00
13	Outras receitas de capital	10,00	0,00	0,00	0,00	0,00	0,00	0,00	0,00	0,00	0,00	0,00	0,00
1301	Outras	10,00	0,00	0,00	0,00	0,00	0,00	0,00	0,00	0,00	0,00	0,00	0,00
130199	Outras	10,00	0,00	0,00	0,00	0,00	0,00	0,00	0,00	0,00	0,00	0,00	0,00
Outras receitas													
15	Reposições não abatidas nos pagamentos	10,00	0,00	0,00	0,00	0,00	0,00	0,00	0,00	0,00	0,00	0,00	0,00
1501	Reposições não abatidas nos pagamentos	10,00	0,00	0,00	0,00	0,00	0,00	0,00	0,00	0,00	0,00	0,00	0,00
150101	Reposições não abatidas nos pagamentos	10,00	0,00	0,00	0,00	0,00	0,00	0,00	0,00	0,00	0,00	0,00	0,00
16	Saldo da gerência anterior	1.640.978,31	0,00	0,00	0,00	0,00	0,00	0,00	0,00	0,00	0,00	0,00	0,00
1601	Saldo orçamental	1.640.978,31	0,00	0,00	0,00	0,00	0,00	0,00	0,00	0,00	0,00	0,00	0,00
160101	Na posse do serviço	1.640.978,31	0,00	0,00	0,00	0,00	0,00	0,00	0,00	0,00	0,00	0,00	0,00
Total Receitas Correntes		33.645.991,95	188.465,00	21.674.084,11	1.660,00	21.372.111,28	0,00	0,00	19.422,40	21.352.688,88	21.372.111,28	468.901,83	0,882
Total Receitas de Capital		9.144.614,09	0,00	6.179.776,61	0,00	6.179.776,61	0,00	0,00	0,00	6.179.776,61	6.179.776,61	0,00	0,000
Total Outras Receitas		1.640.988,31	0,00	0,00	0,00	0,00	0,00	0,00	0,00	0,00	0,00	0,00	0,000
Total		34.335.494,35	188.465,00	27.853.869,92	1.550,00	27.551.888,79	0,00	0,00	19.422,40	27.532.464,39	27.651.888,79	468.901,83	0,657


 84

10

Demonstração de execução orçamental da despesa



Demonstração de Execução Orçamental da Despesa

Ano: 2023

S.M.T.U.C

Codigo	Designação	Despesas por pagar periodo anteriores		Doações por corrigidas	Cativos/descontos	Compromissos	Obrigações	Despesas pagas liquidas de reposições		Total	Compromissos a transferir	Obrigações por pagar	Grau de execução orçamental	
		Periodo anterior	Periodo corrente					Periodo anterior	Periodo corrente				Periodo anterior	Periodo corrente
Despesa corrente														
D011	Remunerações Certas e Permanentes	44.387,16	7.818.219,00	0,00	7.191.754,02	7.191.754,02	44.307,16	7.094.782,06	1.138.149,22	0,00	52.504,80	0,540	96,681	
D012	Abaixo Utilizada ou Eventuais	9.404,84	1.581.871,00	0,00	1.502.117,00	1.502.117,00	9.404,84	1.481.712,96	1.491.117,80	0,00	10.998,20	0,582	94,868	
D015	Segurança Social	0,00	2.599.933,00	0,00	2.373.368,44	2.372.863,43	0,00	2.372.863,43	2.372.863,43	508,01	0,00	0,000	91,285	
D02	Aquisição de bens e serviços	340.647,82	10.211.975,00	0,00	8.232.198,78	7.258.755,37	340.647,82	6.545.000,47	6.888.668,28	973.443,41	370.007,08	3,336	64,121	
D03	Juros e outros encargos	0,00	47.550,00	0,00	46.361,09	45.697,43	0,00	45.642,43	45.642,43	893,66	25,000	0,000	95,989	
D0413	Fimiliar	0,00	10,00	0,00	0,00	0,00	0,00	0,00	0,00	0,00	0,000	0,000	0,000	
D05	Outras despesas correntes	0,00	31.825,00	0,00	20.373,37	20.373,37	0,00	20.373,37	20.373,37	0,00	0,000	0,000	83,816	
Despesa de capital														
D06	Aquisição de bens de capital	11.439,00	11.984.841,33	0,00	11.128.164,24	10.866.195,67	11.439,00	10.831.892,20	10.843.331,20	262.964,57	22.884,47	0,096	90,533	
D10	Despesa com passivos financeiros	0,00	10,00	0,00	0,01	0,00	0,00	0,00	0,00	0,01	0,000	0,000	0,000	
Total Despesa Correntes		394.419,82	23.270.843,00	0,00	19.826.472,70	18.231.850,62	394.419,82	17.882.442,72	17.887.824,64	974.642,08	433.896,08	1,743	78,510	
Total Despesa de Capital		11.439,00	11.984.841,33	0,00	11.128.164,25	10.866.195,67	11.439,00	10.831.892,20	10.843.331,20	262.964,57	22.884,47	0,096	90,533	
Total Geral		405.858,82	34.315.684,33	0,00	30.954.636,95	29.297.794,29	405.858,82	28.714.334,92	28.731.155,84	1.237.606,65	456.780,55	1,182	82,700	

O CONSELHO DE ADMINISTRAÇÃO

Em ... de 4 Abril de 2024

ORGÃO EXECUTIVO

Em ... de

de

ORGÃO DELIBERATIVO

Em ... de 2024

Manuel Silva
Luís Martins
Coelmin

Manuel Silva
Luís Martins
Coelmin

Manuel Silva
Luís Martins
Coelmin

Manuel Silva
Luís Martins
Coelmin

Demonstração de Execução Orçamental da Despesa

Ano: 2023

S.M.T.U.C

Código	Classif. Económica Despesa Designação	Despesas por pagar período anteriores	Doações/ comissões	Cativos/ descativos	Compromissos	Obrigações	Despesas pagas líquidas de reposições		Compromissos a transferir	Obrigações por pagar	Grau de execução orçamental	
							Períodos anteriores	Período corrente			Períodos anteriores	Período corrente
Despesa corrente												
01	Despesas como pessoal	53.772,00	12.079.483,00	0,00	11.067.239,46	11.066.734,45	53.772,00	10.849.258,45	11.003.130,45	63.604,00	0,445	90.644
0101	Remunerações correntes e permanentes	44.367,16	7.919.154,02	0,00	7.191.154,02	7.191.154,02	44.367,16	7.064.792,06	7.139.149,22	52.604,86	0,560	89.601
010104	Pessoal quadro/Regime contínuo indiv. trabalho	43.226,79	5.894.074,00	0,00	5.342.708,77	5.342.708,77	43.226,79	5.249.274,22	5.292.601,01	0,00	0,733	49.062
01010401	Pessoal em Funções	41.127,77	5.372.845,00	0,00	5.199.509,24	5.199.509,24	41.127,77	5.076.862,69	5.117.210,45	0,00	0,780	96.266
01010402	Afereções obrigatórias de planeamento remunerar	0,00	40.000,00	0,00	30.815,40	30.815,40	0,00	26.977,83	26.977,83	0,00	0,000	8.479
01010403	Afereções facultativas de planeamento remunerar	0,00	280.000,00	0,00	26.425,25	26.425,25	0,00	23.741,59	23.741,59	0,00	0,000	40.891
01010404	Recrutamento de Pessoal para novos postos de trabalho	2.099,02	301.229,00	0,00	125.958,88	125.958,88	2.099,02	122.272,12	124.871,14	0,00	0,000	92.483
010107	Pessoal em regime de férias ou férias	0,00	28.886,00	0,00	0,00	0,00	0,00	0,00	0,00	0,00	0,000	96.153
010108	Pessoal aguardando appointment	73,00	17.460,00	0,00	16.665,03	16.666,03	73,00	16.166,03	16.239,03	0,00	0,000	92.483
010109	Pessoal em qualquer outra situação	0,00	10,00	0,00	0,00	0,00	0,00	0,00	0,00	0,00	0,000	96.153
010111	Representação	195,03	11.393,00	0,00	11.392,66	11.392,66	195,03	10.844,23	11.148,76	0,00	0,000	0,000
010112	Suprimentos e serviços	0,00	10,00	0,00	0,00	0,00	0,00	0,00	0,00	0,00	0,000	92.483
010113	Subsídio de refeição	0,00	665.442,00	0,00	615.302,89	615.302,89	0,00	615.302,89	615.302,89	0,00	0,000	92.483
010114	Subsídio de férias e de Natal	27,00	1.045.824,00	0,00	855.189,83	855.189,83	27,00	894.505,83	994.532,83	0,00	0,003	91.286
010115	Remunerações por doença e maternidade/paternidade	845,34	255.300,00	0,00	250.493,84	250.493,84	845,34	248.478,36	249.323,70	0,03	0,331	97.228
0102	Alugueres, viagens ou eventos	9.404,84	1.361.871,00	0,00	1.502.117,00	1.502.117,00	9.404,84	1.481.712,96	1.481.117,80	0,00	0,002	94.858
010202	Horas extraordinárias	758,61	180.071,00	0,00	180.071,00	180.071,00	758,61	177.676,45	178.435,26	0,00	0,421	98.670
010204	Ajudas de custo	0,00	1.710,00	0,00	931,85	931,85	0,00	931,85	931,85	0,00	0,000	54.684
010205	Aluguer para férias	731,12	321.831,00	0,00	292.724,15	292.724,15	731,12	291.588,99	292.320,11	0,00	0,000	96.575
010206	Franquia	0,00	10,00	0,00	0,00	0,00	0,00	0,00	0,00	0,00	0,000	0,000
010210	Suécios de trabalho nocturno	14,10	2.035,00	0,00	1.955,52	1.955,52	14,10	1.933,53	1.947,73	0,00	0,693	95.618
010211	Suécios de turno	7.435,45	977.894,00	0,00	963.845,80	963.845,80	7.435,45	947.965,43	958.400,66	0,00	0,700	96.936
010212	Informações por restrição de funções	0,00	10,00	0,00	0,00	0,00	0,00	0,00	0,00	0,00	0,000	0,000
010213	Outros suplementos e prémios	0,00	30,00	0,00	0,00	0,00	0,00	0,00	0,00	0,00	0,000	0,000
01021301	Prémios de desempenho	0,00	10,00	0,00	0,00	0,00	0,00	0,00	0,00	0,00	0,000	0,000
01021302	Outros	0,00	10,00	0,00	0,00	0,00	0,00	0,00	0,00	0,00	0,000	0,000
01021303	Suécios de Presença	0,00	10,00	0,00	0,00	0,00	0,00	0,00	0,00	0,00	0,000	0,000
010214	Outros abonos em numerário ou espécie	465,36	78.180,00	0,00	62.548,68	62.548,68	465,36	61.616,61	62.061,97	0,00	0,000	78.814
0103	Segurança social	0,00	2.999.393,00	0,00	2.333.368,44	2.332.863,43	0,00	2.372.863,43	2.372.863,43	505,01	0,000	91.295
010301	Encargos com a saúde	0,00	458.155,00	0,00	340.857,95	340.352,95	0,00	340.352,95	340.352,95	505,00	0,000	74.288
010303	Suécios família, creche e jardins	0,00	22.940,00	0,00	20.119,16	20.119,16	0,00	20.119,16	20.119,16	0,00	0,000	86.896
010304	Outros prestações familiares	0,00	2.540,00	0,00	5.828,77	5.828,77	0,00	5.828,77	5.828,77	0,00	0,000	77.100
010305	Contribuições para a segurança social	0,00	1.926.240,00	0,00	1.857.229,58	1.857.229,58	0,00	1.857.229,58	1.857.229,58	0,00	0,000	96.417
01030502	Segurança social do pessoal em regime de contrato d	0,00	1.928.230,00	0,00	1.857.229,58	1.857.229,58	0,00	1.857.229,58	1.857.229,58	0,00	0,000	96.418
0103050201	Casa Geral de Aposentações	0,00	1.437.000,00	0,00	1.415.826,15	1.415.826,15	0,00	1.415.826,15	1.415.826,15	0,00	0,000	96.527
0103050202	Segurança social - Regime geral	0,00	489.230,00	0,00	441.403,43	441.403,43	0,00	441.403,43	441.403,43	0,00	0,000	90.224

Demonstração de Execução Orçamental da Despesa

Ano: 2023

S.M.T.U.C

Designação da subunidade local)	Classif. Económica Despesa	Designação	Despesas por pagar período, anteriores		Dotações comprometidas	Câmbios/descontos	Compromissos		Obrigações		Despesas pagas líquidas de reposições		Total		Compromissos a transferir		Obrigações por pagar		Grau de execução orçamental					
			Período anteriores	Período corrente			Período anteriores	Período corrente	Período anteriores	Período corrente	Período anteriores	Período corrente	Período anteriores	Período corrente	Período anteriores	Período corrente	Período anteriores	Período corrente	Período anteriores	Período corrente	Período anteriores	Período corrente	Período anteriores	Período corrente
			Despesa corrente																					
01010203		Outras	0,00	10,00	0,00	0,00	2,00	0,00	0,00	0,00	0,00	0,00	0,00	0,00	0,00	0,00	0,00	0,00	0,00	0,00	0,000	0,000		
010306		Ações em serviço e doenças profissionais	0,00	500,00	0,00	51,63	0,00	51,63	0,00	0,00	0,00	0,00	0,00	0,00	0,00	0,00	0,00	0,00	0,00	0,00	0,000	10,326		
010308		Outras óndias	0,00	33 880,00	0,00	29 539,27	0,00	29 539,27	0,00	0,00	0,00	0,00	0,00	0,00	0,00	0,00	0,00	0,00	0,00	0,00	0,000	87,142		
010309		Seguros	0,00	136 000,00	0,00	111 663,07	0,00	111 663,07	0,00	0,00	0,00	0,00	0,00	0,00	0,00	0,00	0,00	0,00	0,00	0,00	0,000	82,105		
01030901		Seguros acidentes trabalho doenças profissionais	0,00	136 000,00	0,00	111 663,07	0,00	111 663,07	0,00	0,00	0,00	0,00	0,00	0,00	0,00	0,00	0,00	0,00	0,00	0,00	0,000	82,105		
010310		Outras despesas de segurana social	0,00	14 400,00	0,00	8 079,00	0,00	8 079,00	0,00	0,00	0,00	0,00	0,00	0,00	0,00	0,00	0,00	0,00	0,00	0,00	0,000	56,104		
01031001		Eventualidade maternidade paternidade e adoção	0,00	14 400,00	0,00	8 079,00	0,00	8 079,00	0,00	0,00	0,00	0,00	0,00	0,00	0,00	0,00	0,00	0,00	0,00	0,00	0,000	56,104		
02		Aquisiçaõ de bens e servios	340 647,82	10 211 975,00	0,00	6 237 198,78	0,00	6 237 198,78	0,00	0,00	0,00	0,00	0,00	0,00	0,00	0,00	0,00	0,00	0,00	0,00	3,336	64,121		
0201		Aquisiçaõ de bens	189 862,24	5 304 127,00	0,00	4 537 137,23	0,00	4 537 137,23	0,00	0,00	0,00	0,00	0,00	0,00	0,00	0,00	0,00	0,00	0,00	0,00	3,381	33,370		
020101		Móveis e equipamentos	33 276,58	1 042 949,00	0,00	861 335,52	0,00	861 335,52	0,00	0,00	0,00	0,00	0,00	0,00	0,00	0,00	0,00	0,00	0,00	0,00	3,191	51,405		
020102		Combustíveis e lubrificantes	152 249,57	4 094 258,00	0,00	3 675 794,93	0,00	3 675 794,93	0,00	0,00	0,00	0,00	0,00	0,00	0,00	0,00	0,00	0,00	0,00	0,00	3,731	80,736		
02010201		Gasolina	0,00	400,00	0,00	70,58	0,00	70,58	0,00	0,00	0,00	0,00	0,00	0,00	0,00	0,00	0,00	0,00	0,00	0,00	0,000	17,645		
02010202		Gasões	146 637,71	3 918 754,00	0,00	3 506 780,38	0,00	3 506 780,38	0,00	0,00	0,00	0,00	0,00	0,00	0,00	0,00	0,00	0,00	0,00	0,00	3,742	82,332		
02010203		Lubrificantes	6 015,44	186 006,00	0,00	82 800,36	0,00	82 800,36	0,00	0,00	0,00	0,00	0,00	0,00	0,00	0,00	0,00	0,00	0,00	0,00	3,624	46,278		
02010299		Outras	76,42	9 118,00	0,00	7 930,91	0,00	7 930,91	0,00	0,00	0,00	0,00	0,00	0,00	0,00	0,00	0,00	0,00	0,00	0,00	0,000	24,988		
020107		Limpeza e higiene	3 378,24	130 800,00	0,00	38 879,78	0,00	38 879,78	0,00	0,00	0,00	0,00	0,00	0,00	0,00	0,00	0,00	0,00	0,00	0,00	2,802	24,936		
020108		Veiculação e artigos pessoais	0,00	500,00	0,00	219,99	0,00	219,99	0,00	0,00	0,00	0,00	0,00	0,00	0,00	0,00	0,00	0,00	0,00	0,00	0,000	42,188		
020112		Materiais de escritõrios	0,00	10,00	0,00	0,00	0,00	0,00	0,00	0,00	0,00	0,00	0,00	0,00	0,00	0,00	0,00	0,00	0,00	0,00	0,000	0,000		
020114		Materiais de transportes	0,00	10,00	0,00	0,00	0,00	0,00	0,00	0,00	0,00	0,00	0,00	0,00	0,00	0,00	0,00	0,00	0,00	0,00	0,000	0,000		
020115		Outros materiais	0,00	10 000,00	0,00	0,00	0,00	0,00	0,00	0,00	0,00	0,00	0,00	0,00	0,00	0,00	0,00	0,00	0,00	0,00	0,000	0,000		
020117		Ferramentas, condicionadores e afins	157,44	16 000,00	0,00	15 794,86	0,00	15 794,86	0,00	0,00	0,00	0,00	0,00	0,00	0,00	0,00	0,00	0,00	0,00	0,00	0,894	90,223		
020118		Feramentas e utensílios	0,00	100,00	0,00	0,00	0,00	0,00	0,00	0,00	0,00	0,00	0,00	0,00	0,00	0,00	0,00	0,00	0,00	0,00	0,000	0,000		
020119		Livros e documentação tcnica	0,00	100,00	0,00	0,00	0,00	0,00	0,00	0,00	0,00	0,00	0,00	0,00	0,00	0,00	0,00	0,00	0,00	0,00	0,000	0,000		
020121		Arquivos honoríficos e de decoração	0,00	5 000,00	0,00	2 715,18	0,00	2 715,18	0,00	0,00	0,00	0,00	0,00	0,00	0,00	0,00	0,00	0,00	0,00	0,00	0,000	52,147		
0202		Arquisiçaõ de servios	150 885,58	4 907 848,00	0,00	3 655 061,55	0,00	3 655 061,55	0,00	0,00	0,00	0,00	0,00	0,00	0,00	0,00	0,00	0,00	0,00	0,00	3,070	54,175		
020201		Aquisiçaõ de servios	86,04	646 300,00	0,00	380 489,88	0,00	380 489,88	0,00	0,00	0,00	0,00	0,00	0,00	0,00	0,00	0,00	0,00	0,00	0,00	0,000	47,113		
02020101		Água	86,04	646 300,00	0,00	271 000,41	0,00	271 000,41	0,00	0,00	0,00	0,00	0,00	0,00	0,00	0,00	0,00	0,00	0,00	0,00	0,000	82,311		
02020102		Energia elctrica	0,00	618 000,00	0,00	353 369,47	0,00	353 369,47	0,00	0,00	0,00	0,00	0,00	0,00	0,00	0,00	0,00	0,00	0,00	0,00	0,000	45,500		
020202		Limpeza e higiene	7 547,78	231 000,00	0,00	203 125,01	0,00	203 125,01	0,00	0,00	0,00	0,00	0,00	0,00	0,00	0,00	0,00	0,00	0,00	0,00	3,259	68,840		
02020201		Limpeza de instalações	0,00	85 100,00	0,00	81 395,68	0,00	81 395,68	0,00	0,00	0,00	0,00	0,00	0,00	0,00	0,00	0,00	0,00	0,00	0,00	0,000	74,288		
02020202		Limpeza de veículos	7 547,78	146 500,00	0,00	121 729,32	0,00	121 729,32	0,00	0,00	0,00	0,00	0,00	0,00	0,00	0,00	0,00	0,00	0,00	0,00	5,152	83,676		
020203		Conservaçaõ de bens	129 812,11	2 297 990,00	0,00	1 838 928,58	0,00	1 838 928,58	0,00	0,00	0,00	0,00	0,00	0,00	0,00	0,00	0,00	0,00	0,00	0,00	5,649	49,553		
020205		Locaçaõ de material de informtica	0,00	60 000,00	0,00	57 582,28	0,00	57 582,28	0,00	0,00	0,00	0,00	0,00	0,00	0,00	0,00	0,00	0,00	0,00	0,00	0,000	74,286		
020206		Locaçaõ de material de transporte	0,00	385 010,00	0,00	258 335,59	0,00	258 335,59	0,00	0,00	0,00	0,00	0,00	0,00	0,00	0,00	0,00	0,00	0,00	0,00	0,000	71,500		
020208		Locaçaõ de outros bens	2 083,21	43 300,00	0,00	35 414,65	0,00	35 414,65	0,00	0,00	0,00	0,00	0,00	0,00	0,00	0,00	0,00	0,00	0,00	0,00	4,811	55,822		

Demonstração de Execução Orçamental da Despesa

Ano: 2023

S.M.T.U.C

Código	Classif. Económica	Designação	Despesas por pagar período, anteriores		Doações por comigadas	Cativos/descativos	Compromissos		Obrigações		Despesas pagas líquidas de reposições, anteriores		Total	Compromissos a transferir		Obrigações por pagar		Grau de execução orçamental		Euros	
			Período anteriores	Período, anteriores			Período anteriores	Período, anteriores	Período anteriores	Período, anteriores	Período anteriores	Período, anteriores		Período anteriores	Período, anteriores	Período anteriores	Período, anteriores	Período anteriores	Período, anteriores		Período anteriores
Despesa corrente																					
020209	Comunicações		1.569,42	75.000,00	0,00	48.782,50	18.147,05	1.569,42	32.890,16	34.459,58	9.635,45	4.687,47	2.893	43.854							
020210	Transportes		0,00	1.250,00	0,00	192,06	192,06	0,00	392,06	392,06	0,00	0,00	0,00	31.765							
020211	Representação dos serviços		0,00	1.000,00	0,00	0,00	0,00	0,00	0,00	0,00	0,00	0,00	0,00	0,00							
020212	Sigilos		0,00	433.498,00	0,00	298.653,07	298.614,56	0,00	292.153,06	292.153,06	5.038,51	1.861,50	0,00	67.384							
020213	Duvidanças e estoras		567,81	9.650,00	0,00	1.764,21	1.764,21	567,81	1.196,40	1.764,21	0,00	0,00	5,977	12.594							
020214	Estudos, pareceres, projetos e consultorias		0,00	33.460,00	0,00	13.101,42	9.335,72	0,00	9.217,62	9.217,62	3.565,64	318,19	0,00	27.556							
020215	Formação		0,00	15.650,00	0,00	15.629,50	13.384,50	0,00	10.140,00	10.140,00	2.245,00	3.244,50	0,00	64.792							
020217	Publicidade		0,00	8.000,00	0,00	6.322,06	6.322,06	0,00	6.322,06	6.322,06	0,00	0,00	0,00	79.026							
020218	Vigilância e segurança		7.749,00	132.550,00	0,00	115.227,79	101.893,44	7.749,00	95.915,54	113.334,35	9.277,90	5.146	0,00	64.180							
020219	Assistência técnica		0,00	2.000,00	0,00	0,00	0,00	0,00	0,00	0,00	0,00	0,00	0,00	0,00							
020220	Outros trabalhos especializados		439,19	337.000,00	0,00	252.579,48	162.040,77	439,19	139.004,20	139.443,39	90.528,71	22.607,38	0,130	41.248							
020222	Serviços de saúde		0,00	56.750,00	0,00	29.422,08	17.592,04	0,00	12.249,18	12.249,18	2.830,04	4.642,86	0,00	22.818							
020224	Emprego de cobrança de recibos		831,02	57.000,00	0,00	52.408,26	59.023,33	831,02	46.848,08	49.779,10	2.384,93	244,23	1.458	85.974							
020225	Outros serviços		0,00	107.600,00	0,00	96.903,13	93.954,91	0,00	90.283,61	90.283,61	2.948,22	3.671,30	0,00	83.807							
03	Juros e outros encargos		0,00	47.550,00	0,00	48.391,08	45.667,43	0,00	45.642,43	45.642,43	693,66	25,00	0,00	95.988							
0301	Juros de dívida pública		0,00	37.050,00	0,00	36.997,03	36.997,03	0,00	36.997,03	36.997,03	0,00	0,00	0,00	99.857							
030103	Sociedades financeiras, Bancos e outras inst. financeiras		0,00	37.050,00	0,00	36.997,03	36.997,03	0,00	36.997,03	36.997,03	0,00	0,00	0,00	99.857							
03010302	Emprestimos de médio e longo prazo		0,00	37.050,00	0,00	36.997,03	36.997,03	0,00	36.997,03	36.997,03	0,00	0,00	0,00	99.857							
0305	Outros juros		0,00	500,00	0,00	6,63	6,63	0,00	6,63	6,63	0,00	0,00	0,00	1.328							
030502	Outros		0,00	500,00	0,00	6,63	6,63	0,00	6,63	6,63	0,00	0,00	0,00	1.328							
0306	Outros encargos financeiros		0,00	10.000,00	0,00	9.357,43	8.663,77	0,00	8.638,77	8.638,77	693,66	75,00	0,00	86.338							
04	Transferências correntes		0,00	10.000,00	0,00	9.357,43	8.663,77	0,00	8.638,77	8.638,77	693,66	25,00	0,00	86.338							
0400	Familias		0,00	10,00	0,00	0,00	0,00	0,00	0,00	0,00	0,00	0,00	0,00	0,00							
040002	Outras		0,00	10,00	0,00	0,00	0,00	0,00	0,00	0,00	0,00	0,00	0,00	0,00							
04000202	Outras		0,00	10,00	0,00	0,00	0,00	0,00	0,00	0,00	0,00	0,00	0,00	0,00							
06	Outras despesas correntes		0,00	31.925,00	0,00	20.373,37	20.373,37	0,00	20.373,37	20.373,37	0,00	0,00	0,00	0,00							
0602	Overens		0,00	31.925,00	0,00	20.373,37	20.373,37	0,00	20.373,37	20.373,37	0,00	0,00	0,00	0,00							
060201	Impostos e taxas		0,00	2.020,00	0,00	1.296,53	1.296,53	0,00	1.296,53	1.296,53	0,00	0,00	0,00	0,00							
06020101	Impostos e taxas pagos pela Autarquia		0,00	2.020,00	0,00	1.296,53	1.296,53	0,00	1.296,53	1.296,53	0,00	0,00	0,00	0,00							
0602010101	Taxa de Crédito de Rendimentos - TGR		0,00	2.020,00	0,00	1.296,53	1.296,53	0,00	1.296,53	1.296,53	0,00	0,00	0,00	0,00							
0602010199	Outras		0,00	10,00	0,00	0,00	0,00	0,00	0,00	0,00	0,00	0,00	0,00	0,00							
06020102	Restituições de impostos ou taxas cobradas		0,00	2.000,00	0,00	1.296,53	1.296,53	0,00	1.296,53	1.296,53	0,00	0,00	0,00	0,00							
060203	Outras		0,00	10,00	0,00	0,00	0,00	0,00	0,00	0,00	0,00	0,00	0,00	0,00							
06020301	Outras restituições		0,00	10,00	0,00	0,00	0,00	0,00	0,00	0,00	0,00	0,00	0,00	0,00							
06020302	IVA pago		0,00	10,00	0,00	0,00	0,00	0,00	0,00	0,00	0,00	0,00	0,00	0,00							

Pág. 3 de 5

Demonstração de Execução Orçamental da Despesa

Ano: 2023

S.M.T.U.C

Código	Designação	Classif. Económica Despesa	Despesa por pagar período anteriores		Doações / Descontos / Descalvos	Compromissos	Obrigações	Despesas pagas liquidas de reposições		Compromissos a transferir	Obrigações por pagar	Grau de execução orçamental	
			Período anteriores	Período corrente				Período anteriores	Período corrente			Período anteriores	Período corrente
Despesa corrente													
06020304	Serviços bancários		0,00	10,00	0,00	0,00	0,00	0,00	0,00	0,00	0,00	0,000	0,000
06020305	Outros		0,00	29.875,00	0,00	19.076,84	19.076,84	19.076,84	0,00	0,00	0,00	0,000	61.856
Despesa de capital													
07	Aquisição de bens de capital		11.439,00	11.964.543,33	0,00	11.129.164,24	10.856.195,57	11.439,00	10.831.892,20	10.843.331,20	22.884,47	0,096	96.531
0701	Investimentos		11.439,00	11.964.543,33	0,00	11.129.164,24	10.866.195,67	11.439,00	10.831.892,20	10.843.331,20	22.884,47	0,096	96.533
070103	Edifícios		0,00	16.260,00	0,00	0,00	0,00	0,00	0,00	0,00	0,00	0,000	0,000
07010301	Instalações de serviços		0,00	16.260,00	0,00	0,00	0,00	0,00	0,00	0,00	0,00	0,000	0,000
0701030101	Edifícios		0,00	16.260,00	0,00	0,00	0,00	0,00	0,00	0,00	0,00	0,000	0,000
0701030102	Outras Construções		0,00	80,00	0,00	0,00	0,00	0,00	0,00	0,00	0,00	0,000	0,000
070104	Construções diversas		0,00	10,00	0,00	0,00	0,00	0,00	0,00	0,00	0,00	0,000	0,000
07010413	Outros		0,00	10,00	0,00	0,00	0,00	0,00	0,00	0,00	0,00	0,000	0,000
070106	Material de transporte		0,00	40.770,00	0,00	0,00	0,00	0,00	0,00	0,00	0,00	0,000	0,000
07010603	Veículos de Apoio		0,00	40.770,00	0,00	0,00	0,00	0,00	0,00	0,00	0,00	0,000	0,000
0701060301	Veículos Automóveis Pesados		0,00	10,00	0,00	0,00	0,00	0,00	0,00	0,00	0,00	0,000	0,000
0701060302	Veículos Automóveis Leves		0,00	40.760,00	0,00	0,00	0,00	0,00	0,00	0,00	0,00	0,000	0,000
0701060303	Outros Equipamento de Transporte		0,00	40.750,00	0,00	0,00	0,00	0,00	0,00	0,00	0,00	0,000	0,000
070107	Equipamento de eletrónica		11.439,00	52.200,00	0,00	51.073,83	35.686,53	11.439,00	24.247,53	35.686,53	22.290,22	21,914	46,451
070108	Software informático		0,00	28.300,00	0,00	27.361,35	22.280,22	0,00	0,00	0,00	0,00	0,000	0,000
070109	Equipamento administrativo		0,00	18.750,00	0,00	10.968,38	8.850,58	0,00	8.850,58	8.850,58	2.287,80	0,000	46,346
07010901	Mobiliário		0,00	4.750,00	0,00	2.937,86	650,06	0,00	650,06	650,06	2.287,80	0,000	13,685
07010902	Máquinas de Escritório		0,00	10,00	0,00	0,00	0,00	0,00	0,00	0,00	0,00	0,000	0,000
07010904	Outro Equipamento Administrativo		0,00	7.870,00	0,00	6.992,19	6.993,19	0,00	6.993,19	6.993,19	0,00	0,000	59,427
07010905	Aparatação e Utensílios Diversos		0,00	5.150,00	0,00	1.037,33	1.037,33	0,00	1.037,33	1.037,33	0,00	0,000	16,867
070110	Equipamento básico		0,00	11.743.893,33	0,00	11.014.735,46	10.792.232,66	0,00	10.792.232,66	10.792.232,66	222.502,80	0,000	91,896
07011002	Outro		0,00	10,00	0,00	0,00	0,00	0,00	0,00	0,00	0,00	0,000	0,000
0701100213	Diverso Equipamento Básico		0,00	10,00	0,00	0,00	0,00	0,00	0,00	0,00	0,00	0,000	0,000
07011003	Linhas Elétricas e Respostas Instalações		0,00	480.087,33	0,00	454.830,41	454.830,41	0,00	454.830,41	454.830,41	0,00	0,000	96,703
07011004	Subestações/Postos de Transformação		0,00	373.843,00	0,00	310.345,38	108.018,28	0,00	108.018,28	108.018,28	202.377,11	0,000	28,896
07011005	Veículos de Transporte de Passageiros		0,00	10.639.489,00	0,00	10.135.561,30	10.135.561,30	0,00	10.135.561,30	10.135.561,30	0,00	0,000	95,264
0701100501	Troleiros		0,00	10,00	0,00	0,00	0,00	0,00	0,00	0,00	0,00	0,000	0,000
0701100502	Autocarros		0,00	6.427.950,00	0,00	6.002.781,30	6.002.781,30	0,00	6.002.781,30	6.002.781,30	0,00	0,000	93,386
0701100503	Camhões de Transporte especial		0,00	78.719,00	0,00	0,00	0,00	0,00	0,00	0,00	0,00	0,000	0,000
0701100504	Mixta-Autocarros		0,00	4.132.810,00	0,00	4.132.800,00	4.132.800,00	0,00	4.132.800,00	4.132.800,00	0,00	0,000	100,000
07011006	Equipamento Oficial		0,00	30.760,00	0,00	1.737,17	1.737,17	0,00	1.737,17	1.737,17	0,00	0,000	5,647
07011007	Equipamento de Segurança e Proteção		0,00	50.270,00	0,00	0,00	0,00	0,00	0,00	0,00	0,00	0,000	0,000
07011009	Outros Máquinas		0,00	188.880,00	0,00	112.191,19	92.065,50	0,00	92.065,50	92.065,50	20.125,69	0,000	48,795

Demonstração de Execução Orçamental da Despesa

Ano: 2023

S.M.T.U.C

Designação de autarquia (local)	Classif. Económica Despesa	Designação	Despesas por pagar período anteriores	Dotações corrigidas	Cativos/descativos	Compromissos	Obrigações	Despesas pagas líquidas de reposições		Compromissos a transferir	Obrigações por pagar	Grau de execução orçamental	
								Período anteriores	Período corrente			Períodos anteriores	Período corrente
Despesa de capital													
07011	Fermentinhos e utensílios		0,00	54.262,00	0,00	25.025,22	7.315,48	6.731,43	17.709,54	594,25	0,000	10,472	
070113	Outros investimentos		0,00	10,00	0,00	0,00	0,00	0,00	0,00	0,00	0,000	0,000	
07011502	Diversos		0,00	10,00	0,00	0,00	0,00	0,00	0,00	0,00	0,000	0,000	
10	Passivos financeiros		0,00	10,00	0,00	0,01	0,00	0,00	0,01	0,00	0,000	0,000	
1006	Empréstimos a médio e longo prazo		0,00	10,00	0,00	0,01	0,00	0,00	0,01	0,00	0,000	0,000	
100603	Sociedades financeiras e outras inst. financeiras		0,00	10,00	0,00	0,01	0,00	0,00	0,01	0,00	0,000	0,000	
Total Despesas Correntes			384.419,82	32.370.843,00	0,00	10.316.172,76	10.311.530,52	17.663.414,72	976.642,08	433.896,08	1,263	78,610	
Total Despesas de Capital			11.430,00	11.964.851,33	0,00	11.129.164,25	10.886.195,57	10.883.331,20	262.860,38	22.384,47	0,096	26,533	
Total Geral			465.856,82	34.335.694,33	0,00	30.445.337,01	29.297.726,09	28.546.745,92	1.237.502,46	456.280,55	1,359	105,143	

[Handwritten signature and initials]

11

**DPPI - Demonstração da execução do plano plurianual
de investimentos**

Execução anual do plano plurianual de investimentos



DPPI - Demonstração de Execução do Plano Plurianual de Investimentos

S.M.T.U.C

(designação da autarquia local)

Período: de 01-01-2023 a 31-12-2023

Objetivo	Número do Projeto	Designação do Projeto	Forma de Realização	Rubrica Orçamental	RG	RP	Fonte de Financiamento		EMPR	ND	Datas		Fase de Execução
							UE	UE			Início	Fim	
[1]	[2]	[3]	[4]	[5]	[6]	[7]	[8]	[9]	[10]	[11]	[12]	[13]	
01/11	2021/4.1	Carrinhas de Transporte Especial	O D6	D6		219,00				2021-01-01	2022-12-01	2	
01/11	2022/2.2	Aquisição de Autocarros Eléctricos - POSEUR 2021	O D6	D6		1.934.619,00	3.294.081,00			2022-01-01	2023-12-01	0	
01/11	2022/4.1	Aquisição de Miniautocarros Eléctricos - POSEUR 2021	O D6	D6		1.033.200,00	3.099.600,00			2022-01-01	2023-12-01	0	
01/11	2023/1.1	Aquisição/Atualização Tecnológica de Troleicarros	O D6	D6		900.010,00				2023-01-01	2025-12-01	0	
01/11	2023/2.1	Aquisição de Autocarros	O D6	D6		6.611.250,00				2023-01-01	2023-12-01	0	
01/11	2023/3.1	Carrinhas de Transporte Especial	O D6	D6		78.500,00				2023-01-01	2023-12-31	0	
01/11	2023/4.1	Miniautocarros	O D6	D6		10,00				2023-01-01	2023-12-31	0	
01/12	2021/7.1	Sistema de Apoio à Exploração - SAE-SAP	O D6	D6		102.180,00				2021-01-01	2022-12-01	3	
01/12	2023/5.1	Sistema de Ajuda ao Tripulante	O D6	D6		10,00				2023-01-01	2023-12-31	0	
01/12	2023/5.2	Aquisição de Painéis de Informação	O D6	D6		10,00				2023-01-01	2023-12-31	0	
01/13	2021/8.2	Sistema de Bilhética EMVCo MTT	O D6	D6		10,00				2023-01-01	2023-12-31	0	
01/13	2023/6.1	Equipamento de Bilhética	O D6	D6		20.150,00				2021-09-01	2022-12-01	0	
01/14	2022/11.1	Aquisição/Instalação de Carregadores - POSEUR 2021	O D6	D6			460.797,33			2023-01-01	2023-12-31	0	
01/14	2022/12.1	Aquisição de Posto de Transformação - POSEUR 2021	E D6	D6			327.500,00			2022-01-01	2023-12-01	0	
01/14	2022/15.1	Sistema de Telemetria - POSEUR-2021	O D6	D6			12.502,00			2022-01-01	2023-12-01	0	
01/14	2022/15.2	Assistência Técnica - POSEUR-2021	O D6	D6			55.658,00			2022-01-01	2023-12-01	0	
01/14	2023/7.1	Edifícios de Subestações	E D6	D6		10,00				2023-01-01	2023-12-31	0	
01/14	2023/8.1	Linhas Eléctricas e Respectivas Instalações	O D6	D6		10,00				2023-01-01	2023-12-31	0	
01/14	2023/9.1	Subestações/Postos de Transformação	E D6	D6		10,00				2023-01-01	2023-12-31	0	
01/14	2023/10.1	Equipamento Oficial	O D6	D6		30.760,00				2023-01-01	2023-12-31	0	
01/15	2023/11.1	GIST	O D6	D6		10,00				2023-01-01	2023-12-31	0	
01/16	2023/12.1	Plataforma MaaS	O D6	D6		10,00				2023-01-01	2023-12-31	0	
01/17	2023/13.1	Na Cobertura das Oficinas dos SMTUC	E D6	D6		10,00				2023-01-01	2023-12-31	0	
01/17	2023/13.2	Na Zona de Carregamento de Miniautocarros Eléctricos	E D6	D6		10,00				2023-01-01	2023-12-31	0	
01/17	2023/13.3	Na Zona de Aparcamento de Autocarros	E D6	D6		10,00				2023-01-01	2023-12-31	0	
01/17	2023/13.4	Mini-hídrica no Açude Ponte	E D6	D6		10,00				2023-01-01	2023-12-31	0	
02/21	2022/17.1	Edifício Administrativo	E D6	D6		10.000,00				2022-01-01	2022-12-31	0	
02/21	2022/17.3	Reabilitação da Estação de Serviço	E D6	D6		10,00				2023-01-01	2023-12-31	0	
02/21	2023/14.1	Edifício Administrativo	E D6	D6		10,00				2023-01-01	2023-12-31	0	
02/21	2023/14.2	Edifício Industrial	E D6	D6		6.160,00				2023-01-01	2023-12-31	0	
02/21	2023/14.3	Outras Construções Diversas	O D6	D6		10,00				2023-01-01	2023-12-31	0	

DPPI - Demonstração de Execução do Plano Plurianual de Investimentos

Período: de 01-01-2023 a 31-12-2023

S.M.T.U.C.
(designação da autarquia local)

Objetivo	Número do Projeto	Montante Previsto				Total	Anos Anteriores	Montante Executado	Total	Nível de Execução Financeira Anual %	Nível de Execução Financeira Global %		
		Ano 2023	Ano 2024	Ano 2025	Ano 2026							Ano 2027	Anos Seguintes
		[14]	[15]	[16]	[17]	[18]	[19]	[20]= [14]+...+[19]	[21]	[22]	[23]= [21]+[22]	[24]= [24]= [23]/([22]+[14])*100	[25]= [25]= [23]/([20]+[21])*100
01/11	2021/4.1	219,00						219,00				0,00	0,00
01/11	2022/2.2	5.228.700,00						5.228.700,00		5.227.881,30	5.227.881,30	99,98	99,98
01/11	2022/4.1	4.132.800,00						4.132.800,00		4.132.800,00	4.132.800,00	100,00	100,00
01/11	2023/1.1	10,00	450.000,00	450.000,00				900,010,00				0,00	0,00
01/11	2023/2.1	1.199.250,00	1.353.000,00	1.353.000,00	1.353.000,00	1.353.000,00		6.611.250,00		774.900,00	774.900,00	64,62	11,72
01/11	2023/3.1	78.500,00						78.500,00				0,00	0,00
01/11	2023/4.1	10,00						10,00				0,00	0,00
01/12	2021/7.1	21.000,00						21.000,00	81.180,00	2.386,20	83.566,20	11,36	81,78
01/12	2023/5.1	10,00						10,00				0,00	0,00
01/12	2023/5.2	10,00						10,00				0,00	0,00
01/13	2021/8.2	10,00						10,00				0,00	0,00
01/13	2023/6.1	20.150,00						20.150,00				0,00	0,00
01/14	2022/11.1	460.797,33						460.797,33		454.830,41	454.830,41	98,71	98,71
01/14	2022/12.1	327.500,00						327.500,00		102.439,00	102.439,00	31,28	31,28
01/14	2022/15.1	12.502,00						12.502,00				0,00	0,00
01/14	2022/15.2	46.433,00						46.433,00	9.225,00	5.579,28	14.804,28	12,02	26,60
01/14	2023/7.1	10,00						10,00				0,00	0,00
01/14	2023/8.1	10,00						10,00				0,00	0,00
01/14	2023/9.1	10,00						10,00				0,00	0,00
01/14	2023/10.1	30.760,00						30.760,00		1.737,17	1.737,17	5,65	5,65
01/15	2023/11.1	10,00						10,00				0,00	0,00
01/16	2023/12.1	10,00						10,00				0,00	0,00
01/17	2023/13.1	10,00						10,00				0,00	0,00
01/17	2023/13.2	10,00						10,00				0,00	0,00
01/17	2023/13.3	10,00						10,00				0,00	0,00
01/17	2023/13.4	10,00						10,00				0,00	0,00
02/21	2022/17.1	10.000,00						10.000,00				0,00	0,00
02/21	2022/17.3	10,00						10,00				0,00	0,00
02/21	2023/14.1	10,00						10,00				0,00	0,00
02/21	2023/14.2	6.160,00						6.160,00				0,00	0,00
02/21	2023/14.3	10,00						10,00				0,00	0,00

20/03/2024

DPPI - Demonstração de Execução do Plano Plurianual de Investimentos

S.M.T.U.C

(designação de autarquia local)

Período: de 01-01-2023 a 31-12-2023

Objetivo	Número do Projeto	Designação do Projeto	Forma de Realização	Rubrica Orçamental	RG	RP	Fonte de Financiamento		EMPR	ND	Datas		Euros
							UF	[8]			Início	Fim	
[1]	[2]	[3]	[4]	[5]	[6]	[7]	[8]	[9]	[10]	[11]	[12]	[13]	
02/21	2023/14.4	Implementação de Medidas de Autoproteção	E D6	D6		10,00				2023-01-01	2023-12-31	0	
02/21	2023/15.1	Melhoria Condições Informação ao Público e Comodidade nas Paragens	O D6	D6		250.930,00				2023-01-01	2025-12-01	0	
02/21	2023/15.2	Lojas dos SMTUC	O D6	D6		10,00				2023-01-01	2023-12-31	0	
02/21	2023/15.3	Outras Edificações Ligeiras	O D6	D6		10,00				2023-01-01	2023-12-31	0	
02/21	2023/15.4	Muros, Vedações, Obras de Pavimentação	O D6	D6		10,00				2023-01-01	2023-12-31	0	
02/21	2023/15.5	Melhoria Condições Informação ao Público - Lojas SMTUC	O D6	D6		18.450,00				2023-01-01	2023-12-31	0	
02/22	2022/19.1	Equipamento de Segurança e Protecção	O D6	D6		50.270,00				2022-01-01	2022-12-31	0	
02/23	2023/16.1	Aquisição de Mobiliário	O D6	D6		4.750,00				2023-01-01	2023-12-31	0	
02/23	2023/17.1	Aquisição de Máquinas de Escritório	O D6	D6		10,00				2023-01-01	2023-12-31	0	
02/23	2023/18.1	Aquisição de Equipamento Informático	O D6	D6		52.200,00				2023-01-01	2023-12-31	0	
02/23	2023/19.1	Aquisição de Outro Equipamento Administrativo	O D6	D6		14.376,17				2023-01-01	2023-12-31	0	
02/23	2023/20.1	Aquisição de Aparelhagem e Utensílios Diversos	O D6	D6		6.150,00				2023-01-01	2023-12-31	0	
03/31	2022/26.1	Aquisição de Equipamento Parques de Estacionamento	O D6	D6		168.500,00				2022-01-01	2022-12-31	0	
03/31	2023/21.1	Aquisição de Equipamento Zonas de Estacionamento de Duração Limitada	O D6	D6		10,00				2023-01-01	2023-12-31	0	
03/31	2023/22.1	Aquisição de Equipamento Parques de Estacionamento	O D6	D6		10,00				2023-01-01	2023-12-31	0	
04/41	2023/23.1	Veículos Automóveis Pesados de Apoio	O D6	D6		10,00				2023-01-01	2023-12-31	0	
04/41	2023/24.1	Veículos Automóveis Leves de Apoio	O D6	D6		40.750,00				2023-01-01	2023-12-31	0	
04/41	2023/25.1	Outro Equipamento de Transporte	O D6	D6		10,00				2023-01-01	2023-12-31	0	
04/42	2023/26.1	Ferramentas e Utensílios	O D6	D6		12.300,00				2023-01-01	2023-12-31	0	
04/43	2023/27.1	Programas Informáticos	O D6	D6		88.647,49				2023-01-01	2023-12-31	0	
04/43	2023/28.1	Outras Imobilizações Corpóreas - Diversos	O D6	D6		10,00				2023-01-01	2023-12-31	0	
Total:						11.434.631,66	7.250.138,33						

DPPI - Demonstração de Execução do Plano Plurianual de Investimentos

Período: de 01-01-2023 a 31-12-2023

S.M.T.U.C.

(designação da autarquia local)

Objetivo	Número do Projeto	Montante Previsto				Total	Montante Executado		Nível de Execução Financeira Anual %	Nível de Execução Financeira Global %			
		Ano 2023	Ano 2024	Ano 2025	Ano 2026		Ano 2027	Anos Seguintes			Anos Anteriores	Ano 2023	Total
[1]	[2]	[14]	[15]	[16]	[17]	[18]	[19]	[20]= [14]+...+[19]	[21]	[22]	[23]= [21]+[22]	[24]= [22]/[14]*100	[25]=[23]/ ([20]+[21])*100
02/21	2023/14.4	10,00						10,00				0,00	0,00
02/21	2023/15.1	10,00	1.254.460,00	1.254.460,00				250.930,00				0,00	0,00
02/21	2023/15.2	10,00						10,00				0,00	0,00
02/21	2023/15.3	10,00						10,00				0,00	0,00
02/21	2023/15.4	10,00						10,00				0,00	0,00
02/21	2023/15.5	18.450,00						18.450,00				0,00	0,00
02/22	2022/19.1	50.270,00						50.270,00				0,00	0,00
02/23	2023/16.1	4.750,00						4.750,00		650,06	650,06	13,69	13,69
02/23	2023/17.1	10,00						10,00				0,00	0,00
02/23	2023/18.1	52.200,00						52.200,00		35.686,53	35.686,53	68,37	68,37
02/23	2023/19.1	7.820,00						7.820,00	6.556,17	6.993,19	13.549,36	89,43	94,25
02/23	2023/20.1	6.150,00						6.150,00	1.037,33	1.037,33	1.037,33	16,87	16,87
03/31	2022/26.1	168.500,00						168.500,00		92.065,50	92.065,50	54,64	54,64
03/31	2023/21.1	10,00						10,00				0,00	0,00
03/31	2023/22.1	10,00						10,00				0,00	0,00
04/41	2023/23.1	10,00						10,00				0,00	0,00
04/41	2023/24.1	40.750,00						40.750,00				0,00	0,00
04/41	2023/25.1	10,00						10,00				0,00	0,00
04/42	2023/26.1	12.300,00						12.300,00		4.345,23	4.345,23	35,33	35,33
04/43	2023/27.1	28.300,00						28.300,00	60.347,49	60.347,49	60.347,49	0,00	66,08
04/43	2023/28.1	10,00						10,00				0,00	0,00
Total:		11.964.541,33	1.928.460,00	1.928.460,00	1.353.000,00	1.353.000,00		18.527.461,33	157.308,66	10.843.331,20	11.000.639,86	90,63	58,87

20/03/2024

Execução Anual do Plano Plurianual de Investimentos

S.M.T.U.C

Ano: 2023

(designação da autarquia local)

(unidade: €)

Obj./Prog	Projeto	Ano / Nº	Ação	Código Classificação Orçamental	Formal de Realiz.	Fonte Financiamento (%)			Montante Previsto	Montante executado			Nível Execução Anual (%)	Nível Execução Anual (%)			
						RP	RG	UE		EM	Início	Fim			Ano	Anos seguintes	Total
01 11	INVESTIMENTO NA MELHORIA DA QUALIDADE																
01 11	ADQUIÇÃO/REPARAÇÃO DE VIATURAS DE TRAN																
01 11	CARRINHAS DE TRANSPORTE ESPECIAL	2021/4	1	00 0701100503	0	100		01/2021	12/2022	219,00			0,00	0,00	0,00		
01 11	AUTOCARROS	2022/2	2	00 0701100502	0	37	63	01/2022	12/2023	5.228.700,00			5.227.881,30	99,99	99,99		
01 11	MINI-AUTOCARROS	2022/4	1	00 0701100504	0	25	75	01/2022	12/2023	4.132.800,00			4.132.800,00	100,00	100,00		
01 11	TROLEICARROS	2023/1	1	00 0701100501	0	100		01/2023	12/2025	10,00			0,00	0,00	0,00		
01 11	AUTOCARROS	2023/2	1	00 0701100502	0	100		01/2023	12/2027	1.198.250,00			774.900,00	64,62	11,72		
01 11	CARRINHAS DE TRANSPORTE ESPECIAL	2023/3	1	00 0701100503	0	100		01/2023	12/2023	78.500,00			0,00	0,00	0,00		
01 11	MINI-AUTOCARROS	2023/4	1	00 0701100504	0	100		01/2023	12/2023	10,00			0,00	0,00	0,00		
01 11	Mini-autocarros	2023/4	1	00 0701100504	0	100		01/2023	12/2023	10.638.489,00			10.135.581,30	95,28	59,78		
									Totais do Programa 11								
01 12	SISTEMA DE APOIO À EXPLORAÇÃO																
01 12	SISTEMA DE APOIO À EXPLORAÇÃO	2021/7	1	00 070111	0	100		01/2021	12/2022	21.000,00			81.180,00	11,36	81,78		
01 12	Sistema de Apoio à Exploração - SAE-SAP	2023/5	2	00 070111	0	100		01/2023	12/2023	10,00			0,00	0,00	0,00		
01 12	SISTEMA DE APOIO À EXPLORAÇÃO	2023/5	2	00 070111	0	100		01/2023	12/2023	10,00			0,00	0,00	0,00		
01 12	Sistema de Apoio ao Tripulante	2023/5	2	00 070111	0	100		01/2023	12/2023	21.020,00			2.386,20	11,35	81,77		
									Totais do Programa 12								
01 13	EQUIPAMENTO DE BILHÉTICA																
01 13	EQUIPAMENTO DE BILHÉTICA	2021/8	1	00 07011009	0	100		09/2021	12/2022	10,00			0,00	0,00	0,00		
01 13	Sistema de Bilhética EMVCO MITT	2023/6	2	00 07011009	0	100		01/2023	12/2023	20.150,00			0,00	0,00	0,00		
01 13	EQUIPAMENTO DE BILHÉTICA	2023/6	2	00 07011009	0	100		01/2023	12/2023	20.150,00			0,00	0,00	0,00		
									Totais do Programa 13								
01 14	LINHAS ELÉCTRICAS, SUBESTAÇÕES E EQUIPA																
01 14	LINHAS ELÉCTRICAS E RESPECTIVAS	2022/11	1	00 07011003	0	100		01/2022	12/2023	460.797,33			454.830,41	98,71	99,71		
01 14	INSTALAÇÕES	2022/11	1	00 07011003	0	100		01/2022	12/2023	460.797,33			454.830,41	98,71	99,71		
01 14	Aquisição/instalação de Carregadores - POSEUR	2021															
01 14	SUBESTAÇÕES/POSTOS DE TRANSFORMAÇÃO	2022/12	1	00 07011003	0	100		01/2022	12/2023	460.797,33			454.830,41	98,71	99,71		

Pág. 1 de 5

Handwritten signature and date at the bottom right of the page.

Execução Anual do Plano Plurianual de Investimentos

S.M.T.U.C

Ano: 2023
(unidades: €)

Obj./Proj.	Projeto Ano / Nº Ação	Designação	Código Classificação Orçamentária	Forma de Realiz.	Fonte de Financiamento (%)			Data (Mês/Ano)	Fim	Montante Previsto		Montante executado		Nível Execução Anual (%)	Nível Execução Global (%)			
					RP	RG	UE			EM	Fin	Ano	Anos seguintes			Total	Anos Anteriores	Ano
01	14	2022/12	1	INVESTIMENTO NA MELHORIA DA QUALIDADE NA SERVIDOR DE EQUIPAMENTOS DE LINHAS ELÉTRICAS - SUBESTAÇÕES E EQUIPAM 2021	00	07011004	E	100	01/2022	12/2023	327.500,00	0,00	102.439,00	0,00	31,28	31,28		
01	14	2022/15	1	Aquisição de Posto de Transformação - POSEUR EQUIPAMENTO BÁSICO DIVERSO	00	070111	O	100	01/2022	12/2023	12.502,00	0,00	0,00	0,00	0,00	0,00		
01	14	2022/15	2	Sistema de Telemetria - POSEUR-2021 Assistência Técnica - POSEUR-2021	00	07011004	O	100	01/2022	12/2023	46.433,00	0,00	5.579,28	9.225,00	12,02	26,60		
01	14	2023/7	1	EDIFÍCIOS DE SUBESTAÇÕES Edifícios de Subestações	00	0701030102	E	100	01/2023	12/2023	10,00	0,00	0,00	0,00	0,00	0,00		
01	14	2023/8	1	LINHAS ELÉTRICAS E RESPECTIVAS INSTALAÇÕES	00	07011003	O	100	01/2023	12/2023	10,00	0,00	0,00	0,00	0,00	0,00		
01	14	2023/9	1	Subestações/Postos de Transformação Subestações/Postos de Transformação	00	07011004	E	100	01/2023	12/2023	10,00	0,00	0,00	0,00	0,00	0,00		
01	14	2023/10	1	EQUIPAMENTO OFICIAL Equipamento Oficial	00	07011006	O	100	01/2023	12/2023	30.760,00	0,00	1.737,17	0,00	5,65	5,65		
											878.022,33	0,00	573.810,86	9.225,00	564.585,86	64,30	64,67	
Totais do Programa 14											878.022,33	0,00	573.810,86	9.225,00	564.585,86	64,30	64,67	
01	15	2023/11	1	SISTEMA INTEGRADO GESTÃO HORÁRIOS E ESC ESCALAS GIST	00	070111	O	100	01/2023	12/2023	10,00	0,00	0,00	0,00	0,00	0,00		
Totais do Programa 15											10,00	0,00	0,00	0,00	0,00	0,00	0,00	
01	16	2023/12	1	MOBILIDADE MOBILIDADE E TRANSPORTES Plataforma Mass	00	0701100213	O	100	01/2023	12/2023	10,00	0,00	0,00	0,00	0,00	0,00		
Totais do Programa 16											10,00	0,00	0,00	0,00	0,00	0,00	0,00	
01	17	2023/13	1	MELHORIA DA EFICIÊNCIA ENERGÉTICA COGERAÇÃO DE ENERGIA ELÉTRICA	00	0701030101	E	100	01/2023	12/2023	10,00	0,00	0,00	0,00	0,00	0,00		
01	17	2023/13	2	Na Cobertura das Oficinas dos SMTUC SMTUC	00	0701030102	E	100	01/2023	12/2023	10,00	0,00	0,00	0,00	0,00	0,00		
01	17	2023/13	3	Na Zona de Armazenamento de Miniautocarros Miniautocarros	00	0701030102	E	100	01/2023	12/2023	10,00	0,00	0,00	0,00	0,00	0,00		
01	17	2023/13	4	Mini-Hídrica no Açude Ponte	00	07010413	E	100	01/2023	12/2023	10,00	0,00	0,00	0,00	0,00	0,00		
Totais do Programa 17											40,00	0,00	0,00	0,00	0,00	0,00	0,00	
Totais do Objetivo 01											11.558.751,33	6.312.000,00	17.870.751,33	90.405,00	10.702.553,36	10,792.858,36	92,59	50,09

Execução Anual do Plano Plurianual de Investimentos

S.M.T.U.C

Ano: 2023
(unidade: €)

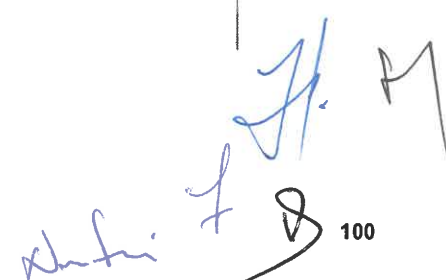
Obj./Proj	Projeto	Ano / Nº Ação	Designação	Código Classificação Orçamentária	Formal de Realiz.	Fonte Financiamento (%)	Datas (Mês/Ano)		Montante Previsto	Montante executado		Nível de Execução Anual (%)	Nível de Execução Global (%)
							RP	UE		Anos seguintes	Ano		
INVESTIMENTO NA MELHORIA DAS CONDIÇÕES DE TRABALHO DE EDIFÍCIOS E OUTRAS CONSTRUÇÕES													
02	21	2023/17	EDIFÍCIOS	00 0701030101	E 100	100	01/2022	12/2022	0,00	0,00	0,00	0,00	0,00
02	21	2023/17	Edifício Administrativo	00 0701030101	E 100	100	01/2022	12/2022	10.000,00	0,00	0,00	0,00	0,00
02	21	2023/17	Reabilitação de Estação de Serviço	00 0701030101	E 100	100	01/2022	12/2022	10,00	0,00	0,00	0,00	0,00
02	21	2023/14	EDIFÍCIOS	00 0701030101	E 100	100	01/2023	12/2023	0,00	0,00	0,00	0,00	0,00
02	21	2023/14	Edifício Administrativo	00 0701030101	E 100	100	01/2023	12/2023	10,00	0,00	0,00	0,00	0,00
02	21	2023/14	Edifício Industrial	00 0701030101	E 100	100	01/2023	12/2023	6.160,00	0,00	0,00	0,00	0,00
02	21	2023/14	Outras Construções Diversas	00 0701030102	O 100	100	01/2023	12/2023	10,00	0,00	0,00	0,00	0,00
02	21	2023/14	Implementação de Medidas de Autoproteção	00 0701030101	E 100	100	01/2023	12/2023	10,00	0,00	0,00	0,00	0,00
02	21	2023/15	OUTRAS CONSTRUÇÕES DIVERSAS	00 0701030102	O 100	100	01/2023	12/2023	250.920,00	0,00	0,00	0,00	0,00
02	21	2023/15	Melhoria Condições Informação ao Público e Consciência nas Paragens	00 0701030102	O 100	100	01/2023	12/2023	10,00	0,00	0,00	0,00	0,00
02	21	2023/15	Outras Edificações Leveiras	00 0701030102	O 100	100	01/2023	12/2023	10,00	0,00	0,00	0,00	0,00
02	21	2023/15	Muros, Vedações, Obras de Pavimentação	00 0701030102	O 100	100	01/2023	12/2023	10,00	0,00	0,00	0,00	0,00
02	21	2023/15	Melhoria Condições Informação ao Público - Lojas SMTUC	00 070111	O 100	100	01/2023	12/2023	18.450,00	0,00	0,00	0,00	0,00
Totais do Programa 21									34.630,00	250.920,00	285.610,00	0,00	0,00
02	22	2022/19	EQUIPAMENTO DE SEGURANÇA	00 07011007	O 100	100	01/2022	12/2022	50.270,00	0,00	0,00	0,00	0,00
02	22	2022/19	EQUIPAMENTO DE SEGURANÇA	00 07011007	O 100	100	01/2022	12/2022	50.270,00	0,00	0,00	0,00	0,00
Totais do Programa 22									50.270,00	0,00	50.270,00	0,00	0,00
02	23	2023/16	EQUIPAMENTO ADMINISTRATIVO	00 07010901	O 100	100	01/2023	12/2023	4.750,00	0,00	0,00	0,00	13,69
02	23	2023/16	MOBILIÁRIO	00 07010901	O 100	100	01/2023	12/2023	4.750,00	0,00	0,00	0,00	13,69
02	23	2023/16	Aquisição de Mobiliário	00 07010901	O 100	100	01/2023	12/2023	4.750,00	0,00	0,00	0,00	13,69
02	23	2023/17	MÁQUINAS DE ESCRITÓRIO	00 07010902	O 100	100	01/2023	12/2023	10,00	0,00	0,00	0,00	0,00
02	23	2023/17	Aquisição de Máquinas de Escritório	00 07010902	O 100	100	01/2023	12/2023	10,00	0,00	0,00	0,00	0,00
02	23	2023/18	EQUIPAMENTO INFORMÁTICO	00 070107	O 100	100	01/2023	12/2023	52.200,00	0,00	0,00	0,00	68,36
02	23	2023/18	Aquisição de Equipamento Informático	00 070107	O 100	100	01/2023	12/2023	52.200,00	0,00	0,00	0,00	68,36
02	23	2023/19	OUTRO EQUIPAMENTO ADMINISTRATIVO	00 07010904	O 100	100	01/2023	12/2023	7.920,00	0,00	0,00	0,00	94,25
02	23	2023/19	Aquisição de Outro Equipamento Administrativo	00 07010904	O 100	100	01/2023	12/2023	7.920,00	0,00	0,00	0,00	94,25
02	23	2023/20	APARELHAGEM E UTENSÍLIOS DIVERSOS	00 07010905	O 100	100	01/2023	12/2023	5.150,00	0,00	0,00	0,00	16,87
02	23	2023/20	Aquisição de Aparelhadagem e Utensílios Diversos	00 07010905	O 100	100	01/2023	12/2023	5.150,00	0,00	0,00	0,00	16,87
Totais do Programa 23									70.930,00	0,00	70.930,00	62,55	65,72
Totais do Objetivo 02									155.890,00	250.920,00	406.810,00	44.367,1*	44.367,1*

Execução Anual do Plano Plurianual de Investimentos

S.M.T.U.C

Projeto		Ano / Nº		Ação		Designação	Código Classificação Orçamentária	Forma de Realiz.	Fonte Financiamento (%)			Data (Mês/Ano)	Montante Previsto		Montante executado		Ano		Nível Anual (%)	Nível Global (%)	
Obj	Prog	Ano	Nº	Ano	Nº				RP	RG	UE		EM	Início	Fim	Anos seguintes	Total	Anos Anteriores			Total
03	31	2022/25	1			INVESTIMENTO NA RACIONALIZAÇÃO DE ESTACIONAMENTOS PARCÔMETROS E PARQUES DE ESTACIONAMENTO	00	07011009	0	100	01/2022	12/2022	0,00	168.500,00	0,00	92.065,50	54,64	54,64			
03	31	2023/21	1			Aquisição de Equipamento Parques de Estacionamento PARCÔMETROS	00	07011009	0	100	01/2023	12/2023	0,00	10,00	0,00	0,00	0,00	0,00	0,00		
03	31	2023/22	1			Aquisição de Equipamento Zonas de Estacionamento de Duração Limitada PARQUES DE ESTACIONAMENTO	00	07011009	0	100	01/2023	12/2023	0,00	10,00	0,00	0,00	0,00	0,00	0,00		
Totais do Programa 31:													0,00	168.520,00	0,00	92.065,50	54,63	54,63			
Totais do Objetivo 03:													0,00	168.520,00	0,00	92.065,50	54,63	54,63			

(designação da autarquia local)



Execução Anual do Plano Plurianual de Investimentos

S.M.T.U.C

Ano: 2023
(unidade: €)

Obj/Prog	Projeto	Designação	Código Classificação Orçamentária	Forma de Realiz.	Fonte Financiamento (%)	Data (Mês/Ano)	Montante Previsto		Montante executado		Nível Execução Anual (%)	Nível Execução Global (%)				
							Ano	Anos seguintes	Ano	Anos anteriores						
INVESTIMENTOS DIVERSOS																
04	41	EQUIPAMENTO DE TRANSPORTE														
04	41	VEICULOS AUTOMÓVEIS PESADOS DE APOIO														
04	41	2023/23	1	00	0701060301	0	100	01/2023	12/2023	0,00	0,00	0,00	0,00			
04	41	2023/24	1	00	0701060302	0	100	01/2023	12/2023	40.750,00	0,00	0,00	0,00			
04	41	2023/25	1	00	0701060303	0	100	01/2023	12/2023	10,00	0,00	0,00	0,00			
04	41	2023/25	1	Total do Programa 41									40.770,00	0,00	0,00	0,00
04	42	FERRAMENTAS E UTENSÍLIOS														
04	42	2023/26	1	00	070111	0	100	01/2023	12/2023	12.300,00	0,00	4.345,23	35,33			
04	42	2023/26	1	Total do Programa 42									12.300,00	0,00	4.345,23	35,33
04	43	OUTRAS IMOBILIZAÇÕES CORPÓREAS														
04	43	2023/27	1	00	070108	0	100	01/2023	12/2023	28.300,00	0,00	60.347,49	0,00			
04	43	2023/27	1	Total do Programa 43									28.310,00	0,00	60.347,49	0,00
04	43	2023/28	1	00	0701502	0	100	01/2023	12/2023	10,00	0,00	0,00	0,00			
04	43	2023/28	1	Total do Objeto 04									81.380,00	0,00	84.692,72	5,34
Total Geral							11.964.541,33	6.562.920,00	18.527.461,33	157.208,66	10.843.331,20	11.000.639,86	90,63	58,67		

O CONSELHO DE ADMINISTRAÇÃO

Em 4 de Abril de 2024

Proprietário d. s. m. de m
Alm. fiscal de s. m. f. m.

ORGÃO EXECUTIVO

Em ... de ... de ...

ORGÃO DELIBERATIVO

Em 23 de Abril de 2024


12

Anexo às demonstrações orçamentais

A handwritten signature in blue ink, consisting of several stylized, overlapping characters and lines, located in the bottom right corner of the page.

12.1

Alterações orçamentais da receita

A handwritten signature in blue ink, appearing to be 'Antonio', with a large flourish extending to the right.

Anexo às demonstrações orçamentais 1 - Alterações Orçamentais da Receita

S.M.T.U.C.
(designação da autarquia local)

Ano: 2023

Rubricas	Tipo	Previsões iniciais		Receita		Cred. Especiais [6]	Previsões corrigidas [7]=[3]+[4]-[5]+[6]	Observações [8]
		[2]	[3]	Inscrições/reforços [4]	Alterações orçamentais Diminuições/anulações [5]			
[1]								
R1 - Receita Fiscal	P/M		0,00				0,00	
R1.1 - Impostos diretos	P/M		0,00				0,00	
R1.2 - Impostos indiretos	P/M		0,00				0,00	
R2 - Contribuições para sistemas de proteção social e subsistema: P/M	P/M		0,00				0,00	
R3 - Taxas, multas e outras penalidades	P/M		800.010,00				800.010,00	
R4 - Rendimentos de propriedade	P/M		10,00				10,00	
R5 - Transferências e subsídios correntes	P/M		12.386.182,00	94.375,00	660.072,07		11.820.484,93	
R5.1 - Transferências correntes	P/M		12.386.182,00	94.375,00	660.072,07		11.820.484,93	
R5.1.1 - Administrações Públicas	P/M		12.386.162,00	94.375,00	660.072,07		11.820.464,93	
R5.1.1.1 - Administração Central - Estado Português	P/M		20,00				94.395,00	
R5.1.1.2 - Administração Central - Outras entidades	P/M		489.606,00				489.606,00	
R5.1.1.3 - Segurança Social	P/M		20,00				20,00	
R5.1.1.4 - Administração Regional	P/M		0,00				0,00	
R5.1.1.5 - Administração Local	P/M		11.896.516,00		660.072,07		11.236.443,93	
R5.1.2 - Exterior - U E	P/M		0,00				0,00	
R5.1.3 - Outras	P/M		20,00				20,00	
R5.2 - Subsídios correntes	P/M		0,00				0,00	
R6 - Venda de bens e serviços	P/M		8.109.286,00				6.819.286,00	
R7 - Outras receitas correntes	P/M		5.450.201,00		1.290.000,00		4.110.201,00	
R8 - Venda de bens de investimento	P/M		10.080,00		1.340.000,00		10.080,00	
R9 - Transferências e subsídios de capital	P/M		6.249.644,00	660.072,07	405.301,98		6.504.414,09	
R9.1 - Transferências de capital	P/M		6.249.644,00	660.072,07	405.301,98		6.504.414,09	
R9.1.1 - Administrações Públicas	P/M		6.249.644,00	660.072,07	405.301,98		6.504.414,09	
R9.1.1.1 - Administração Central - Estado Português	P/M		6.249.594,00		405.301,98		5.844.292,02	
R9.1.1.2 - Administração Central - Outras entidades	P/M		20,00				20,00	
R9.1.1.3 - Segurança Social	P/M		0,00				0,00	
R9.1.1.4 - Administração Regional	P/M		0,00				0,00	
R9.1.1.5 - Administração Local	P/M		30,00				660.102,07	
R9.1.2 - Exterior - U E	P/M		0,00		660.072,07		0,00	
R9.1.3 - Outras	P/M		0,00				0,00	
R9.2 - Subsídios de capital	P/M		0,00				0,00	
R10 - Outras receitas de capital	P/M		10,00				10,00	
R11 - Reposições não abatidas aos pagamentos	P/M		10,00				10,00	

Anexo às demonstrações orçamentais 1 - Alterações Orçamentais da Receita

S.M.T.U.C
(designação da autarquia local)

Ano: 2023

Rubricas [1]	Tipo [2]	Previsões Iniciais [3]		Receita		Previsões corrigidas [7]=[3]+[4]-[5]+[6]	Observações [8]
		Inscrições/reforços [4]	Alterações orçamentais Diminuições/anulações [5]	Créd. Especiais [6]			
R12 - Receita com ativos financeiros	P/M	0,00				0,00	
R13 - Receita com passivos financeiros	P/M	766.811,00	2.630.000,00	766.801,00		2.630.010,00	
R14 - Saldo da gerência anterior - operações orçamentais	P/M	0,00	1.640.978,31			1.640.978,31	
Total:		33.772.244,00	5.025.425,38	4.462.175,05		34.335.494,33	

Euros

12.2

Alterações orçamentais da despesa



Anexo às demonstrações orçamentais 2 - Alterações Orçamentais da Despesa

S.M.T.U.C.
(designação da autarquia local)

Ano: 2023

Rubricas [1]	Tipo [2]	Despesa			Dotações corrigidas [7]=[3]+[4]-[5]+[6]	Observações [8]
		Dotações iniciais [3]	Inscrições/reforços [4]	Alterações orçamentais Diminuições/anulações [5]		
D1 - Despesas com o pessoal	P/M	12.129.293,00	489.629,00	539.439,00	12.079.483,00	
D1.1 - Remunerações Certas e Permanentes	P/M	7.863.480,00	303.553,00	248.814,00	7.918.219,00	
D1.2 - Abonos Variáveis ou Eventuais	P/M	1.493.435,00	128.436,00	60.000,00	1.561.871,00	
D1.3 - Segurança Social	P/M	2.772.378,00	57.640,00	230.625,00	2.599.393,00	
D2 - Aquisição de bens e serviços	P/M	10.088.365,00	1.841.860,00	1.718.250,00	10.211.975,00	
D3 - Juros e outros encargos	P/M	45.850,00	1.700,00		47.550,00	
D4 - Transferências e subsídios correntes	P/M	10,00			10,00	
D4.1 - Transferências correntes	P/M	10,00			10,00	
D4.1.1 - Administrações Públicas	P/M	0,00			0,00	
D4.1.1.1 - Administração Central - Estado Português	P/M	0,00			0,00	
D4.1.1.1.1 - Administração Central - Outras entidades	P/M	0,00			0,00	
D4.1.1.1.2 - Administração Regional	P/M	0,00			0,00	
D4.1.1.1.3 - Segurança Social	P/M	0,00			0,00	
D4.1.1.1.4 - Administração Local	P/M	0,00			0,00	
D4.1.1.1.5 - Administração Local	P/M	0,00			0,00	
D4.1.2 - Entidades do setor não lucrativo	P/M	0,00			0,00	
D4.1.3 - Famílias	P/M	10,00			10,00	
D4.1.4 - Outras	P/M	0,00			0,00	
D4.2 - Subsídios correntes	P/M	0,00			0,00	
D5 - Outras despesas correntes	P/M	13.050,00	18.875,00		31.925,00	
D6 - Aquisição de bens de capital	P/M	11.495.666,00	598.140,00	129.264,67	11.964.541,33	
D7 - Transferência e subsídios de capital	P/M	0,00			0,00	
D7.1 - Transferências de capital	P/M	0,00			0,00	
D7.1.1 - Administrações Públicas	P/M	0,00			0,00	
D7.1.1.1 - Administração Central - Estado Português	P/M	0,00			0,00	
D7.1.1.1.2 - Administração Central - Outras entidades	P/M	0,00			0,00	
D7.1.1.1.3 - Segurança Social	P/M	0,00			0,00	
D7.1.1.4 - Administração Regional	P/M	0,00			0,00	
D7.1.1.5 - Administração Local	P/M	0,00			0,00	
D7.1.2 - Entidades do setor não lucrativo	P/M	0,00			0,00	
D7.1.3 - Famílias	P/M	0,00			0,00	
D7.1.4 - Outras	P/M	0,00			0,00	

Anexo às demonstrações orçamentais 2 - Alterações Orçamentais da Despesa

S.M.T.U.C

(designação da autarquia local)

Ano: 2023

Euros

Rubricas [1]	Tipo [2]	Dotações iniciais [3]	Despesa		Dotações corrigidas [7]=[3]+[4]-[5]+[6]	Observações [8]
			Inscrições/reforços [4]	Alterações orçamentais Diminuições/anulações [5]		
D7.2 - Subsídios de capital	P/M	0,00			0,00	
D8 - Outras despesas de capital	P/M	0,00			0,00	
D9 - Despesa com ativos financeiros	P/M	0,00			0,00	
D10 - Despesa com passivos financeiros	P/M	10,00			10,00	
DOT.1 - Operações de tesouraria [C]	P/M	0,00			0,00	
Total:		33.772.244,00	2.950.204,00	2.386.953,67	34.335.494,33	

12.3

Alterações ao plano plurianual de investimentos

A handwritten signature in blue ink, consisting of several stylized, overlapping strokes, located in the bottom right corner of the page.

Anexo às demonstrações orçamentais 3 - Alterações ao Plano Plurianual de Investimentos

S.M.T.U.C.
(designação da autarquia local)

Ano: 2023

Objetivo	Número do projeto	Designação do projeto	Datas		Ano 2023	Financiamento Definido					Euros Modificação (+/-)		
			Início	Fim		Períodos seguintes							
			[4]	[5]		Dotação atual	Dotação corrigida	Ano 2024	Ano 2025	Ano 2026		Ano 2027	Outros
[1]	[2]	[3]	[4]	[5]	[6]	[7]	[8]	[9]	[10]	[11]	[12]	[13]=[7]-[6]	
01	2021/4	CARRINHAS DE TRANSPORTE ESPECIAL	01/2021	12/2022	55.719,00	219,00	0,00	0,00	0,00	0,00	0,00	0,00	-55.500,00
01	2022/2	AUTOCARROS	01/2022	12/2023	5.891.700,00	5.228.700,00	0,00	0,00	0,00	0,00	0,00	0,00	-663.000,00
01	2022/4	MINI-AUTOCARROS	01/2022	12/2023	4.132.800,00	4.132.800,00	0,00	0,00	0,00	0,00	0,00	0,00	0,00
01	2023/1	TROLEICARROS	01/2023	12/2025	10,00	10,00	450.000,00	450.000,00	0,00	0,00	0,00	0,00	0,00
01	2023/2	AUTOCARROS	01/2023	12/2027	10,00	1.199.250,00	1.353.000,00	1.353.000,00	1.353.000,00	1.353.000,00	0,00	0,00	1.199.240,00
01	2023/3	CARRINHAS DE TRANSPORTE ESPECIAL	01/2023	12/2023	61.500,00	78.500,00	0,00	0,00	0,00	0,00	0,00	0,00	17.000,00
01	2023/4	MINI-AUTOCARROS	01/2023	12/2023	10,00	10,00	0,00	0,00	0,00	0,00	0,00	0,00	0,00
01	2021/7	SISTEMA DE APOIO À EXPLORAÇÃO	01/2021	12/2022	21.000,00	21.000,00	0,00	0,00	0,00	0,00	0,00	0,00	0,00
01	2023/5	SISTEMA DE APOIO À EXPLORAÇÃO	01/2023	12/2023	20,00	20,00	0,00	0,00	0,00	0,00	0,00	0,00	0,00
01	2023/8	EQUIPAMENTO DE BILHÉTICA	09/2021	12/2022	10,00	10,00	0,00	0,00	0,00	0,00	0,00	0,00	0,00
01	2023/6	EQUIPAMENTO DE BILHÉTICA	01/2023	12/2023	6.150,00	20.150,00	0,00	0,00	0,00	0,00	0,00	0,00	14.000,00
01	2022/11	LINHAS ELÉCTRICAS E RESPECTIVAS INSTALAÇÕES	01/2022	12/2023	528.162,00	460.797,33	0,00	0,00	0,00	0,00	0,00	0,00	-67.364,67
01	2022/12	SUBESTAÇÕES/POSTOS DE TRANSFORMAÇÃO	01/2022	12/2023	307.500,00	327.500,00	0,00	0,00	0,00	0,00	0,00	0,00	20.000,00
01	2022/15	EQUIPAMENTO BÁSICO DIVERSO	01/2022	12/2023	58.935,00	58.935,00	0,00	0,00	0,00	0,00	0,00	0,00	0,00
01	2023/7	EDIFÍCIOS DE SUBESTAÇÕES	01/2023	12/2023	10,00	10,00	0,00	0,00	0,00	0,00	0,00	0,00	0,00
01	2023/8	LINHAS ELÉCTRICAS E RESPECTIVAS INSTALAÇÕES	01/2023	12/2023	10,00	10,00	0,00	0,00	0,00	0,00	0,00	0,00	0,00
01	2023/9	SUBESTAÇÕES/POSTOS DE TRANSFORMAÇÃO	01/2023	12/2023	10,00	10,00	0,00	0,00	0,00	0,00	0,00	0,00	0,00
01	2023/10	EQUIPAMENTO OFICIAL	01/2023	12/2023	30.760,00	30.760,00	0,00	0,00	0,00	0,00	0,00	0,00	0,00
01	2023/11	SISTEMA INTEGRADO GESTÃO HORÁRIOS E ESCALAS	01/2023	12/2023	10,00	10,00	0,00	0,00	0,00	0,00	0,00	0,00	0,00
01	2023/12	MOBILIDADE E TRANSPORTES	01/2023	12/2023	10,00	10,00	0,00	0,00	0,00	0,00	0,00	0,00	0,00
01	2023/13	COGERAÇÃO DE ENERGIA ELÉTRICA	01/2023	12/2023	40,00	40,00	0,00	0,00	0,00	0,00	0,00	0,00	0,00
02	2022/17	EDIFÍCIOS	01/2022	12/2022	10.010,00	10.010,00	0,00	0,00	0,00	0,00	0,00	0,00	0,00
02	2023/14	EDIFÍCIOS	01/2023	12/2023	6.190,00	6.190,00	0,00	0,00	0,00	0,00	0,00	0,00	0,00
02	2023/15	OUTRAS CONSTRUÇÕES DIVERSAS	01/2023	12/2025	18.490,00	18.490,00	125.460,00	125.460,00	0,00	0,00	0,00	0,00	0,00
02	2022/19	EQUIPAMENTO DE SEGURANÇA	01/2022	12/2022	60.270,00	50.270,00	0,00	0,00	0,00	0,00	0,00	0,00	-10.000,00
02	2023/16	MOBILIÁRIO	01/2023	12/2023	6.150,00	4.750,00	0,00	0,00	0,00	0,00	0,00	0,00	-1.400,00
02	2023/17	MÁQUINAS DE ESCRITÓRIO	01/2023	12/2023	10,00	10,00	0,00	0,00	0,00	0,00	0,00	0,00	0,00
02	2023/18	EQUIPAMENTO INFORMÁTICO	01/2023	12/2023	49.200,00	52.200,00	0,00	0,00	0,00	0,00	0,00	0,00	3.000,00
02	2023/19	OUTRO EQUIPAMENTO ADMINISTRATIVO	01/2023	12/2023	4.920,00	7.820,00	0,00	0,00	0,00	0,00	0,00	0,00	2.900,00

Anexo às demonstrações orçamentais 3 - Alterações ao Plano Plurianual de Investimentos

S.M.T.U.C


(designação da autarquia local)

Ano: 2023

Objetivo	Número do projeto	Designação do projeto	Datas		Firm	Ano 2023			Financiamento Definido			Outros	Euros Modificação (+/-) [13]=[7]+[6]	
			Início	Fim		Dotação atual	Ano 2023	Dotação corrigida	Ano 2024	Ano 2025	Ano 2026			Ano 2027
			[4]	[5]		[6]	[7]	[8]	[9]	[10]	[11]			[12]
02	2023/20	APARELHAGEM E UTENSÍLIOS DIVERSOS	01/2023	12/2023		6.150,00	6.150,00	0,00	0,00	0,00	0,00	0,00	0,00	0,00
03	2022/26	PARQUES DE ESTACIONAMENTO	01/2022	12/2022		184.500,00	168.500,00	0,00	0,00	0,00	0,00	0,00	0,00	-16.000,00
03	2023/21	PARCÓMETROS	01/2023	12/2023		10,00	10,00	0,00	0,00	0,00	0,00	0,00	0,00	0,00
03	2023/22	PARQUES DE ESTACIONAMENTO	01/2023	12/2023		10,00	10,00	0,00	0,00	0,00	0,00	0,00	0,00	0,00
04	2023/23	VEÍCULOS AUTOMÓVEIS PESADOS DE APOIO	01/2023	12/2023		10,00	10,00	0,00	0,00	0,00	0,00	0,00	0,00	0,00
04	2023/24	VEÍCULOS AUTOMÓVEIS LIGEIROS DE APOIO	01/2023	12/2023		30.750,00	40.750,00	0,00	0,00	0,00	0,00	0,00	0,00	10.000,00
04	2023/25	OUTRO EQUIPAMENTO DE TRANSPORTE	01/2023	12/2023		10,00	10,00	0,00	0,00	0,00	0,00	0,00	0,00	0,00
04	2023/26	FERRAMENTAS E UTENSÍLIOS	01/2023	12/2023		12.300,00	12.300,00	0,00	0,00	0,00	0,00	0,00	0,00	0,00
04	2023/27	PROGRAMAS INFORMÁTICOS	01/2023	12/2023		12.300,00	28.300,00	0,00	0,00	0,00	0,00	0,00	0,00	16.000,00
04	2023/28	DIVERSOS	01/2023	12/2023		10,00	10,00	0,00	0,00	0,00	0,00	0,00	0,00	0,00
Total:						11.495.666,00	11.964.541,33	1.928.460,00	1.928.460,00	1.353.000,00	1.353.000,00	1.353.000,00	0,00	468.875,33

12.4

Operações de tesouraria



Handwritten signature and initials in blue ink, including a large 'H' and 'SM'.

Operações de Tesouraria

Período de relato: 01-01-2023 a 31-12-2023

Valores em €

Código	Contas Designação	Saldo Gerência Anterior		Movimento Anual		Saldo Gerência Seguinte	
		Devedor	Credor	Devedor	Credor	Devedor	Credor
2771101	Cauções Recebidas de Terceiros - Exigível até 12 meses		149.739,11	1.603,14	70.452,19		218.588,16
2771201	Cauções Recebidas de Terceiros - Exigível a mais de 12 meses		199.227,19	70.452,19	20.243,90		149.018,90
277201	Cauções Entregues a Terceiros	374,10				374,10	
27892919912	Talões de Troco - Reembolso		1.383,60	1.192,50	1.277,30		1.468,40
27892919913	Billhetes de Substituição		10.356,20	44,00	118,80		10.431,00
27892919914	Credores por Ativos Contingentes		6.992,87	33.026,28	33.238,86		7.205,45
27892919917	Multas nos Transportes			300,00	300,00		
	Total	374,10	367.698,97	106.618,11	125.631,05	374,10	386.711,91

Operações Tesouraria (Tribunal de Contas)

Ano: 2023

Período: Prestação Contas

S.M.T.U.C

(designação de autarquia local)

Código Conta	Saldo Inicial	Recebimentos	Pagamentos	Saldo Final
07.1.1/07.2.1 - Recebimentos / pagamentos por Intermediação de fundos	0,00	0,00	0,00	0,00
07.1.2.1.1 / 07.2.2.1.1 - Autarquias Locais	0,00	0,00	0,00	0,00
07.1.2.1.2 / 07.2.2.1.2 - Entidade Contabilística Estado	0,00	0,00	0,00	0,00
07.1.2.1.3 / 07.2.2.1.3 - Região Autónoma Açores	0,00	0,00	0,00	0,00
07.1.2.1.4 / 07.2.2.1.4 - Região Autónoma Madeira	0,00	0,00	0,00	0,00
07.1.2.1.9 / 07.2.2.1.9 - Outras entidades beneficiárias	0,00	0,00	0,00	0,00
07.1.2.2/07.2.2.2 - Receita não Fiscal	0,00	0,00	0,00	0,00
07.1.3/07.2.3 - Constituição e reforço/devolução de cauções e garantias	348.592,20	20.243,90	1.603,14	367.232,96
07.1.4/07.2.4 - Cobrança/Entrega de recursos próprios europeus	0,00	0,00	0,00	0,00
07.1.5/07.2.5 - Receção/receitas de receitas próprias - duplo cabimento	0,00	0,00	0,00	0,00
07.1.6/07.2.6 - Retenções - Transição para o SNC-AP	0,00	0,00	0,00	0,00
07.2.8- Conversão de operações de tesouraria em receita orçamental	0,00	0,00	0,00	0,00
07.1.9/07.2.9 - Outras receitas/despesas de operações tesouraria	18.732,67	34.934,96	34.562,78	19.104,85
Totais gerais:	367.324,87	55.178,86	36.165,92	386.337,81

12.5.1

Contratação administrativa – situação dos contratos



S.1 Contratação administrativa - Situação dos contratos

Período de relato: 01-01-2023 a 31-12-2023

Entidade	NºPC	Tipo	Objeto	Contrato		Visto de Tribunal de Contas				Comissão de Inquérito			Pagamentos no período			Pagamentos acumulados			Observações		
				ID	Data	Preço contratual	Prazo de execução	Início da execução	Final da execução	Trabalho/ serviços realizados	Trabalho/ serviços realizados	Trabalho/ serviços realizados	Trabalho/ serviços realizados	Trabalho/ serviços realizados	Trabalho/ serviços realizados	Trabalho/ serviços realizados	Trabalho/ serviços realizados	Trabalho/ serviços realizados		Trabalho/ serviços realizados	Trabalho/ serviços realizados
TRM - Fundação Pública - Fundação Municipal de Assistência Social	50100465	Adquirição de bens	Pratização de serviços de vigilância e segurança baseada em tecnologia para a segurança pública e manutenção de sistemas de segurança pública.	999979	15-05-2023	143.140,00	18 meses	24-05-2023	27-07-2023	0,00	0,00	0,00	0,00	0,00	0,00	0,00	0,00	0,00			
ADM - Fundação Pública	50100466	Adquirição de bens	Pratização de serviços de manutenção de sistemas para segurança pública.	695964	04-06-2020	17.905,93	36 meses	01-03-2020	18-03-2021	0,00	0,00	0,00	0,00	0,00	0,00	0,00	0,00	0,00			
ADM - Fundação Pública	50100467	Adquirição de bens	Pratização de serviços de manutenção de sistemas para segurança pública.	1003979	29-05-2023	17.908,00	12 meses	13-06-2023	20-02-2023	6.120,78	0,00	0,00	0,00	0,00	0,00	0,00	0,00	0,00			
ADM - Fundação Pública	50100468	Adquirição de bens	Pratização de serviços de manutenção de sistemas para segurança pública.		07-05-2021	90.948,10	36 meses	08-06-2021	27-02-2021	18.648,80	0,00	0,00	0,00	0,00	0,00	0,00	0,00	0,00	0,00		
ADM - Fundação Pública	51418249	Adquirição de bens	Pratização de serviços de manutenção de sistemas para segurança pública.	969573	11-01-2023	40.000,00	12 meses	24-01-2023	13-03-2023	25.902,37	0,00	0,00	0,00	0,00	0,00	0,00	0,00	0,00	0,00		
ADM - Fundação Pública	50910178	Adquirição de bens	Pratização de serviços de manutenção de sistemas para segurança pública.	944577	13-09-2022	24.000,00	12 meses	15-09-2022	30-11-2022	10.701,12	0,00	0,00	0,00	0,00	0,00	0,00	0,00	0,00	0,00		
ADM - Fundação Pública	50910181	Adquirição de bens	Pratização de serviços de manutenção de sistemas para segurança pública.	776115	23-12-2020	28.751,00	24 meses	01-01-2021	18-03-2021	3.471,54	0,00	0,00	0,00	0,00	0,00	0,00	0,00	0,00	0,00		
ADM - Fundação Pública	50910182	Adquirição de bens	Pratização de serviços de manutenção de sistemas para segurança pública.	8463706	16-09-2022	28.271,12	12 meses	29-09-2022	05-11-2022	29.708,60	0,00	0,00	0,00	0,00	0,00	0,00	0,00	0,00	0,00		
ADM - Fundação Pública	50910183	Adquirição de bens	Pratização de serviços de manutenção de sistemas para segurança pública.	1214975	26-06-2023	95.000,00	12 meses	07-07-2023	28-08-2023	27.121,44	0,00	0,00	0,00	0,00	0,00	0,00	0,00	0,00	0,00		
ADM - Fundação Pública	50910184	Adquirição de bens	Pratização de serviços de manutenção de sistemas para segurança pública.	9191598	11-04-2023	60.000,00	3 meses	21-04-2023	24-05-2023	20.763,37	0,00	0,00	0,00	0,00	0,00	0,00	0,00	0,00	0,00		
ADM - Fundação Pública	50910185	Adquirição de bens	Pratização de serviços de manutenção de sistemas para segurança pública.	9326237	19-07-2022	24.892,72	12 meses	01-12-2022	21-12-2022	7.021,49	0,00	0,00	0,00	0,00	0,00	0,00	0,00	0,00	0,00		
ADM - Fundação Pública	50910186	Adquirição de bens	Pratização de serviços de manutenção de sistemas para segurança pública.	9913873	16-11-2022	4.320.100,00	5.237.848,30	07-12-2023	10-01-2023	3.227.883,30	0,00	0,00	0,00	0,00	0,00	0,00	0,00	0,00	0,00		
ADM - Fundação Pública	50910187	Adquirição de bens	Pratização de serviços de manutenção de sistemas para segurança pública.	9392462	15-07-2022	88.410,00	18 meses	01-08-2022	31-01-2023	96.307,86	0,00	0,00	0,00	0,00	0,00	0,00	0,00	0,00	0,00		
ADM - Fundação Pública	50910188	Adquirição de bens	Pratização de serviços de manutenção de sistemas para segurança pública.	9586687	11-01-2023	30.000,00	12 meses	24-01-2023	19-02-2023	31.474,61	0,00	0,00	0,00	0,00	0,00	0,00	0,00	0,00	0,00		
ADM - Fundação Pública	50910189	Adquirição de bens	Pratização de serviços de manutenção de sistemas para segurança pública.	6481408	03-12-2021	104.023,04	24 meses	01-12-2021	11-02-2022	14.454,08	0,00	0,00	0,00	0,00	0,00	0,00	0,00	0,00	0,00		
ADM - Fundação Pública	50910190	Adquirição de bens	Pratização de serviços de manutenção de sistemas para segurança pública.	9405573	09-08-2022	318.887,50	4 meses	16-08-2022	11-10-2022	114.933,97	0,00	0,00	0,00	0,00	0,00	0,00	0,00	0,00	0,00		
ADM - Fundação Pública	50910191	Adquirição de bens	Pratização de serviços de manutenção de sistemas para segurança pública.	9698110	07-12-2022	98.000,00	3 meses	13-12-2022	14-02-2023	52.845,66	0,00	0,00	0,00	0,00	0,00	0,00	0,00	0,00	0,00		
ADM - Fundação Pública	50910192	Adquirição de bens	Pratização de serviços de manutenção de sistemas para segurança pública.	1009919	29-06-2023	90.000,00	3 meses	01-07-2023	30-08-2023	4.951,83	0,00	0,00	0,00	0,00	0,00	0,00	0,00	0,00	0,00		
ADM - Fundação Pública	50910193	Adquirição de bens	Pratização de serviços de manutenção de sistemas para segurança pública.	9472099	24-02-2022	42.500,00	6 meses	27-02-2022	30-11-2021	26.137,90	0,00	0,00	0,00	0,00	0,00	0,00	0,00	0,00	0,00		
ADM - Fundação Pública	51405175	Adquirição de bens	Pratização de serviços de manutenção de sistemas para segurança pública.	8113229	29-10-2021	322.000,00	24 meses	30-10-2021	08-03-2022	15.181,00	0,00	0,00	0,00	0,00	0,00	0,00	0,00	0,00	0,00		
ADM - Fundação Pública	50910194	Adquirição de bens	Pratização de serviços de manutenção de sistemas para segurança pública.	9111559	26-02-2022	44.318,25	12 meses	08-04-2022	24-02-2022	26.864,42	0,00	0,00	0,00	0,00	0,00	0,00	0,00	0,00	0,00		
ADM - Fundação Pública	50910195	Adquirição de bens	Pratização de serviços de manutenção de sistemas para segurança pública.	7913151	05-09-2021	495.547,88	12 meses	01-02-2022	23-02-2022	4.100,47	0,00	0,00	0,00	0,00	0,00	0,00	0,00	0,00	0,00		
ADM - Fundação Pública	50910196	Adquirição de bens	Pratização de serviços de manutenção de sistemas para segurança pública.	1018016	03-08-2023	53.356,69	24 meses	01-09-2023	18-09-2023	27.833,30	0,00	0,00	0,00	0,00	0,00	0,00	0,00	0,00	0,00		


5.1 Contratação administrativa - Situação dos contratos

Período de relato: 01/01/2023 a 31/12/2023

Instância	Contratos										Pagamentos acumulados				Observações							
	Denominação	NºPC	Tipo	Objeto	ID	Data	Valor do contrato	Preprovisional	Prazo de execução	Início da execução (Data)	Prorrogado (Sim/Não)	Processamento de licitação (Processo nº)	Vínculo Tribunal de Contas	MEF Lei nº 13.009/2016		Contratos (Contratos)	Comunicação de Tribunal de Contas	Data da última atualização (Data)	Trabalho concluído (R\$)	Trabalho em andamento (R\$)	Trabalho em execução (R\$)	Trabalho em execução (R\$)
Volta Redonda - Comissão de Prest. e Ferramentas	501105685	Admissão de bens	Admissão de bens	Forneçimento contínuo de peças auto "alternativas", em conformidade com o Edital nº 001/2023, do Município de Volta Redonda - RJ, para o Departamento de Manutenção de Veículos da Diretoria de Trânsito e Segurança de Trânsito da Polícia Militar do Estado do Rio de Janeiro.	7164009	16.07-2023	149.600,00	184.600,00	12 meses	28.07-2023		Concurso Público		N	N	N	27.09-2023	89,00	0,00	0,00	0,00	0,00
Volta Redonda - Comissão de Prest. e Ferramentas	501106685	Admissão de bens	Admissão de bens	Forneçimento contínuo de material de apoio de peças de reposição para manutenção de veículos da Diretoria de Trânsito e Segurança de Trânsito da Polícia Militar do Estado do Rio de Janeiro.	1010410	29.06-2023	4.030,46	17.663,38	12 meses	21.07-2023		Concurso Público		N	N	N	28.09-2023	5.023,31	0,00	0,00	6.492,31	0,00

12.5.2

Contratação administrativa – adjudicações por tipo de procedimento



Handwritten signature in blue ink, appearing to be 'A. L. S. H.' with a large flourish at the end.


5. 2 Contratação administrativa - adjudicações por tipo de procedimento

Período de relato: 01-01-2023 a 31-12-2023

Tipo de Contrato	Concurso Público		Concurso limitado por prévia qualificação		Procedimento de negociação		Diálogo concorrencial		Ajuste Direto		Consulta prévia		Parcerias para a inovação		Total	
	Núm. dos contratos	Preço contratual	Núm. dos contratos	Preço contratual	Núm. dos contratos	Preço contratual	Núm. dos contratos	Preço contratual	Núm. dos contratos	Preço contratual	Núm. dos contratos	Preço contratual	Núm. dos contratos	Preço contratual	Núm. dos contratos	Preço contratual
Empreitada de obras públicas									2	297.996,99					2	297.996,99
Aquisição de serviços	8	1.581.325,13							16	357.635,90	7	180.552,22			31	2.119.513,25
Locação ou aquisição de bens móveis	17	2.444.674,41							9	11.272.596,63	12	494.337,39			38	14.211.610,43
Concessão de obras públicas															0	0,00
Concessão de serviços públicos															0	0,00
Sociedade															0	0,00
Outros															0	0,00

12.6.2

Transferências e subsídios recebidos



Handwritten signatures in blue ink, including a large signature and a smaller one below it.

6.2 Transferências e subsídios obtidos

Período de relato: 01-01-2023 a 31-12-2023

Valores em €								
Tipo de Receita	Disposições Legais (1)	Finalidade (2)	Entidade Financiadora (3)	Receita Prevista (4)	Receita Recebida (5)	Receita Prevista e não recebida (6)=(4)-(5)	Devolução ocorrida no exercício (7)	Observações (8)
Transferências Correntes								
06030199 - Estado - outras				10,00	0,00	10,00		
060306 - Estado - Particip. Comunit. Projetos co-financiados	Candidatura Safe, Resilient Transport and Mobility services for passengers and goods (HORIZON-CL5-2022-D6)	Estudo piloto em transporte flexível	Institut National de Recherche en Informatique e Automatique	94.385,00	141.562,50	-47.177,50		
06030799 - Serviços autónomos - Outras	Resolução do Conselho de Ministros n.º 147/2022, de 29 de dezembro e Resolução n.º 37/2023, de 3 de Maio	Apoio extraordinário para apoiar as empresas que operam no setor dos transportes públicos de passageiros, de forma a minimizar o efeito dos preços dos combustíveis	Fundo Ambiental	489.606,00	275.940,00	213.666,00		
06050101 - Câmara Municipal de Coimbra	Lei 50/2012, de 31 de agosto	Cobertura das perdas de Exploração	Câmara Municipal de Coimbra	11.236.413,93	12.060.221,96	-823.808,03		
06050103 - Serviços autónomos da administração local				10,00	0,00	10,00		
06050104 - Associações de municípios				10,00	0,00	10,00		
06050199 - Outros				10,00	0,00	10,00		
060601 - Sistemas de solidariedade e segurança social				10,00	0,00	10,00		
060604 - Outras transferências				10,00	0,00	10,00		
060701 - Instituições sem fins lucrativos				10,00	0,00	10,00		
060801 - Famílias				10,00	0,00	10,00		
Total de Transferências Correntes				11.820.484,93	12.477.724,46	-657.239,53	0,00	

6.2 Transferências e subsídios obtidos




Período de relato: 01-01-2023 a 31-12-2023

Valores em €								
Tipo de Receita	Disposições Legais (1)	Finalidade (2)	Entidade Financiadora (3)	Receita Prevista (4)	Receita Recebida (5)	Receita Prevista e não recebida (6) = (4) - (5)	Devolução ocorrida no exercício (7)	Observações (8)
Transferências de Capital								
10030104 - Cooperação técnica e financeira				10,00	0,00	10,00		
10030199 - Outras				10,00	0,00	10,00		
10030701 - Portugal 2020 POSEUR	POSEUR - Programa Operacional Sustentabilidade e Eficiência no Uso de Recursos - Promoção da Eficiência Energética na frota dos SMTUC.	Aquisição de veículos de transporte público de passageiros mais eficientes e que utilizem combustíveis com melhor desempenho ambiental	Portugal 2020 - Agência para o Desenvolvimento e Coesão, IP	5.844.262,02	5.553.764,32	290.497,70		
10030702 - Fundo de transportes				10,00	0,00	10,00		
1003089901 - IMT-FSPT - Capacitação das Autoridades Transportes				10,00	0,00	10,00		
1003089999 - Outros				10,00	0,00	10,00		
10050101 - Municípios - Câmara Municipal de Coimbra	Programa de Apoio à Redução Tarifária (PART)- n.º 5 do artigo 5.º do Decreto-Lei n.º 1-A/2020, de 3 de janeiro	Financiamento das Autoridades e Transporte para o desenvolvimento de ações que promovam o aumento da oferta e a extensão da rede	Fundo Ambiental	550.060,06	549.969,00	91,06		
	Orçamento do Município de Coimbra - Deliberação da Câmara Municipal de Coimbra n.º 2707/2017, de 20/06		Câmara Municipal de Coimbra	110.022,01	68.757,51	41.264,50		

6.2 Transferências e subsídios obtidos

Período de relato: 01-01-2023 a 31-12-2023

Valores em €								
Tipo de Receita	Disposições Legais (1)	Finalidade (2)	Entidade Financiadora (3)	Receita Prevista (4)	Receita Recebida (5)	Receita Prevista e não recebida (6) = (4) - (5)	Devolução ocorrida no exercício (7)	Observações (8)
10050103 - Serviços autónomos da administração local				10,00	0,00	10,00		
10050104 - Associações de municípios				10,00	0,00	10,00		
Total de Transferências de Capital				6.504.414,09	6.172.490,83	331.923,26	0,00	
Subsídios								
Total de Subsídios				0,00	0,00	0,00	0,00	

13 



Dívidas a terceiros por antiguidade dos saldos

Dividas a Terceiros por Antiquidade de Saldos


Descrição	S.M.T.U.C						Ano: 2023		
	Divida vencida		Intervalos de Antiquidade da dívida vencida			Pagamentos em Atraso		Total Dívida por natureza	
	Curto Prazo	Médio / Longo Prazo	< 90	90 - 180	180 - 365	> 365	Curto Prazo	Médio / Longo Prazo	SOMA
Despesas Correntes									
Despesas com pessoal									
Remunerações certas e permanentes			52.604,80				52.604,80		52.604,80
Abonos variáveis ou eventuais			10.999,20				10.999,20		10.999,20
SS - Encargos com saúde									
ADSE e outros de AP									
Outros sectores fora da AP									
SS - Contribuições de segurança social									
CGA									
Segurança social- Regime geral									
Outras									
SS - Outras									
Outras									
Aquisições de bens e serviços									
Aquisições de bens e serviços	349.234,40		20.832,60				370.067,00		370.067,00
Juros e outros encargos	25,00						25,00		25,00
Transferências correntes									
Administrações públicas									
Outras transferências correntes									
Subsídios									
Subsídios									
Outras despesas correntes									
Outras despesas correntes									
Despesas de capital									
Aquisições de bens de capital	22.864,47						22.864,47		22.864,47
Aquisições de bens de capital									
Transferências de capital									
Administrações Públicas									
Outras transferências de capital									
Aquisição de ativos financeiros									
Aquisição de ativos financeiros									
Reembolsos de passivos financeiros									
Reembolsos de passivos financeiros									
Outras despesas de capital									
Outras despesas de capital									
Soma	372.123,87	0,00	84.436,60	0,00	0,00	0,00	456.560,55	0,00	456.560,55

No período até 31 de Dezembro de 2023

Descrição

14

Relação nominal de responsáveis pela execução financeira e/ou orçamental no período de relato



Handwritten signature in blue ink, appearing to be 'N. F.' or similar, located to the right of the main text.


Relação nominal de responsáveis pela execução financeira e orçamental no período de relato

Período de relato: 01-01-2023 a 31-12-2023

Nome	Situação na entidade - Conselho de Administração	Remuneração líquida auferida (*)	Período de responsabilidade	Morada
Eng ^a Ana Maria César Bastos Silva	Presidente	- - -	01-01-2023 a 31-12-2023	Rua dos Linhares, nº 14 - Assafarge 3040-668 COIMBRA
Dr. Carlos Miguel Mantas Matias Lopes	Vogal	- - -	01-01-2023 a 31-12-2023	Avenida Cónego Urbano Duarte, Lote 5 - 8º A 3030-215 COIMBRA
Dr. Miguel José Ferros Pimentel Reis da Fonseca	Vogal	- - -	01-01-2023 a 31-12-2023	Rua D. Ernesto Sena de Oliveira, nº 34 - 3º Dt 3030-378 COIMBRA

17

Caraterização da entidade

A handwritten signature in blue ink, consisting of several stylized, overlapping strokes. The signature is positioned to the right of the text 'Caraterização da entidade'.



Caraterização da entidade

1. IDENTIFICAÇÃO	Designação: Serviços Municipalizados de Transportes Urbanos de Coimbra			
	NIPC: 680015965			
	Natureza: Serviços Municipalizados			
	Endereço postal: Avenida de Conímbriga - Apartado 5015 - 3040 - 401 Coimbra			
	Telefone: 239801100 Fax:: 239441966			
	Endereço de correio eletrónico: geral@smtuc.pt			
	Sítio na internet: www.smtuc.pt			
	Tem serviços de natureza consultiva e/ou serviços de fiscalização?		Sim	Não X
	Organograma: Em anexo			
	2. LEGISLAÇÃO	Regime Financeiro: Lei 73/2013, de 3 de setembro		
Regime Jurídico: Lei 50/212, 31 de agosto na sua redação atual				
3. PARTICIPAÇÕES DA ENTIDADE (a especificar – opcional)		Sim	Não	
	Serviços Municipalizados		X	
	(Se a entidade assinalar que detém participações, deverá abrir uma linha para indicar qual a entidade e, dentro dessa linha, deverá ter a opção SIM/NÃO para responder se detém influência dominante sobre aquela entidade)	Influência dominante		
	Serviço municipalizados		X	
	Serviços Intermunicipalizados		X	
	Entidades Intermunicipais		X	
	Entidades Associativas Municipais		X	
	Empresas Locais		X	
	Empresas Participadas		X	
	Cooperativas		X	
	Fundações		X	
Entidades de outra natureza		X		
4. DESCRIÇÃO SUMÁRIA DAS ATIVIDADES	Os SMTUC efetuam o transporte urbano de passageiros em autocarro e troleiarro - CAE (REV. 3) 49310			
	As actividades desenvolvidas por estes Serviços Municipalizados constam do Relatório de Gestão apresentado.			
5. COMPOSIÇÃO DO ÓRGÃO EXECUTIVO				
5.1 IDENTIFICAÇÃO DOS MEMBROS DO ÓRGÃO EXECUTIVO / CONSELHO DE ADMINISTRAÇÃO	CONSELHO DE ADMINISTRAÇÃO			
	Ana Maria César Bastos Silva			
	Carlos Miguel Mantas Matias Lopes			
	Miguel José Ferros Pimentel Reis da Fonseca			
	DIREÇÃO			
	De 01-01-2023 a 31-12-2023			
	Maria João de Melo Pessoa de Oliveira			
	5.2 NÚMERO DE VEREADORES (1)	Em regime de permanência		
		A meio tempo		
Restantes vereadores				
5.3 NÚMERO DE ELEITORES	Até 10.000			
	Mais de 10.000 e menos de 40.000			
	Igual ou superior a 40.000			
6. ORGANIZAÇÃO CONTABILÍSTICA	As demonstrações financeiras foram preparadas pela primeira vez com base nos registos contabilísticos mantidos em conformidade com o Sistema de Normalização Contabilística para a Administração Pública (SNC-AP), aprovado pelo Decreto-Lei 192/2015, de 11 de setembro na redação atual e foram aplicados os requisitos da Normas de Contabilidade Pública (NCP) relevantes para os SMTUC			
	Sistema informático: ERP da AIRC			




Caraterização da entidade

7.	OUTRA INFORMAÇÃO		
7.1	AÇÕES DE FISCALIZAÇÃO (últimos 5 anos)		
7.2	APROVAÇÃO DOS DOCUMENTOS	Data de Aprovação	
		Órgão Executivo	Órgão Deliberativo
	Norma de Controlo Interno e eventuais alterações (a especificar) (2)	30-11-2022	27-12-2022
	Regulamentos		
	Plano de Prevenção dos Riscos de Gestão e eventuais alterações		
	Relatório de Avaliação da Execução do Plano de Prevenção dos Riscos de Gestão		
7.3	INSCRIÇÃO DO SALDO DA GERÊNCIA DO ANO ANTERIOR	Data de Aprovação	
		Órgão Executivo	Órgão Deliberativo
		11-04-2023	20-04-2023
	Revisão Orçamental	11-04-2023	20-04-2023
	Alteração Orçamental (n.º 6, do art.º 40º RFALEI)		
7.4	INFORMAÇÃO RELATIVA À CONSOLIDAÇÃO DE CONTAS		
	Identificação das entidades que compõem o Grupo Público		
7.5	DESCENTRALIZAÇÃO ADMINISTRATIVA	Sim	Não
	(Art.º 111.º da Lei n.º 75/2013, de 12 de setembro)		
	- Transferência de competências de órgãos do Estado para órgãos das autarquias locais		x
	- Transferência de competências de órgãos do Estado para órgãos das entidades intermunicipais		x
7.6	DELEGAÇÃO DE COMPETÊNCIAS	Sim	Não
	(Art.º 116.º da Lei n.º 75/2013, de 12 de setembro)		
	- Dos órgãos do município nos órgãos das freguesias		x
	- Dos órgãos do município nos órgãos das entidades intermunicipais		x
7.7	INFORMAÇÃO RELATIVA A PESSOAL (2)		
	- Na eventualidade da existência de limites legais, em matéria de pessoal, indicar se os mesmos foram observados, com a remessa de documentação comprovativa [2]		
	- N.º de trabalhadores a 31 de dezembro		486
7.8	PRAZO MÉDIO DE PAGAMENTO	Início do exercício	Fim do exercício
		57	17
7.9	A PREENCHER, NO CASO DE SE TRATAR DE UMA ENTIDADE DE NATUREZA ASSOCIATIVA (3)		
	- Data da constituição		
	- Entidades associadas existentes no fim do exercício		
	- Informação sobre a existência de atividade/movimentos financeiros na gerência		
7.10	CONCESSÕES DE SERVIÇOS PÚBLICOS/ OBRAS PÚBLICAS	Sim	Não
			x
	(a especificar)		
	- Concessionário		
	- Objeto da concessão		
	- Data de celebração do contrato		
	- Período da concessão		
	- Natureza da concessão		
7.11	MECANISMOS DE RECUPERAÇÃO FINANCEIRA E OUTROS PROGRAMAS DE REGULARIZAÇÃO DE DÍVIDAS A FORNECEDORES	Sim	Não
	(a especificar)		x



 133

18

Mapas de acumulação de funções

Handwritten signature and scribbles in blue ink, appearing to be a stylized signature or set of initials.

Modelo 10 - MAPA DE ACUMULAÇÃO DE FUNÇÕES

Período de relato: 01-01-2023 a 31-12-2023

1. Trabalhadores da entidade autorizados a exercer funções noutros serviços

Nome	Cargo ou função	Data de provimento	Forma de provimento	Vencimento líquido anual	Observações	Entidade	Cargo ou Função	Data despacho de acumulação	Regime de acumulação	CARGOS ACUMULADOS	
										Funções Públicas e/ou Privadas	Valor ilíquido
Amílcar José Antunes Ferreira Sandinha	Encarregado Operacional	06-07-1998	CTFP	13.508,88 €			Sócio Gerente	06-05-2022	Funções Privadas		
Bruno Miguel Santos Ferreira	Ass. Operacional	02-11-2004	CTFP	12.722,78 €			Canalização e Eletricidade	13-04-2023	Funções Privadas		
Carla Marisa Martins Morgado	Ass. Operacional	01-08-2022	CTFP	10.768,80 €			Estética	09-12-2022	Funções Privadas		
Eduardo Sousa Correia	Ass. Operacional	02-01-1995	CTFP	14.982,56 €			Restauração	20-05-2022	Funções Privadas		
Elisabete Sónia Ribeiro Santos Mendes	Ass. Técnica	17-09-2001	CTFP	14.245,84 €			Restauração	30-09-2022	Funções Privadas		
Elisabete Sónia Ribeiro Santos Mendes	Ass. Técnica	17-09-2001	CTFP	14.245,84 €			Restauração	10-11-2023	Funções Privadas		
Filipa Pereira Tomé	Técnico Superior	15-11-2010	CTFP	21.614,32 €			Consultoria Técnica e Artesanato	30-08-2022	Funções Privadas		
João Pedro Costa Almeida Dovesa	Ass. Operacional	05-05-1997	CTFP	13.508,88 €			Auxiliar Serviços Gerais	06-05-2022	Funções Privadas		
João Pedro Figueiredo Marques Soares	Ass. Operacional	05-01-1998	CTFP	13.508,88 €			Turismo (guia Interpretar)	30-08-2022	Funções Privadas		
José Carlos Gaioso Marcenheiro Freire	Ass. Operacional	14-04-1997	CTFP	13.508,88 €			Mecânica Automóvel	02-05-2023	Funções Privadas		
José Fernando Monteiro Malhão	Ass. Operacional	14-11-2000	CTFP	12.722,78 €			Restauração	27-05-2022	Funções Privadas		
José Fernando Monteiro Malhão	Ass. Operacional	14-11-2000	CTFP	12.722,78 €			Restauração	25-05-2023	Funções Privadas		
José Luis Correia dos Santos	Ass. Operacional	14-10-1996	CTFP	13.508,88 €			Distribuição	17-06-2022	Funções Privadas		
José Luis de Oliveira Coimbra	Encarregado Operacional	21-10-1996	CTFP	14.245,84 €			Formação e Condução	25-11-2022	Funções Privadas		
José Luis de Oliveira Coimbra	Encarregado Operacional	21-10-1996	CTFP	14.245,84 €			Formação e Condução	04-12-2023	Funções Privadas		
Jose Manuel Dias Nobre	Ass. Operacional	01-06-2000	CTFP	13.508,88 €			Restauração	09-06-2022	Funções Privadas		
Jose Manuel Dias Nobre	Ass. Operacional	01-06-2000	CTFP	13.508,88 €			Restauração	11-05-2023	Funções Privadas		
José Manuel Rodrigues Silva	Encarregado Geral Operacional	18-05-1998	CTFP	15.719,76 €			Hotelaria	27-07-2023	Funções Privadas		
José Mateus Monteiro	Ass. Operacional	05-04-1994	CTFP	14.245,84 €			Serrelharria	27-01-2023	Funções Privadas		
Leonel Dias Lourenço Matias	Ass. Operacional	15-09-1993	CTFP	14.245,84 €			Serrelharria	20-01-2023	Funções Privadas		
Leonel Figueiredo Rodrigues	Ass. Operacional	01-07-1999	CTFP	13.508,88 €			Formador	18-03-2022	Funções Privadas		
Leonel Figueiredo Rodrigues	Ass. Operacional	01-07-1999	CTFP	13.508,88 €			Formador	17-03-2023	Funções Privadas		
Luis Carlos Diogo Antunes	Ass. Operacional	04-01-2021	CTFP	10.768,80 €			Limpeza	10-11-2023	Funções Privadas		
Márcio Alexandre Simões Pereira	Ass. Operacional	13-09-2021	CTFP	10.768,80 €			Vigilância	22-12-2022	Funções Privadas		
Miguel Ângelo Carril Francisco	Ass. Operacional	25-07-2001	CTFP	14.245,84 €			Apoio na gestão da empresa de comércio online	28-10-2022	Funções Privadas		
Miguel Ângelo Carril Francisco	Ass. Operacional	25-07-2001	CTFP	14.245,84 €			Apoio na gestão da empresa de comércio online	26-10-2023	Funções Privadas		
Nuno Filipe Costa Lusa	Ass. Operacional	11-11-1997	CTFP	10.768,80 €			Arbitragem	20-01-2023	Funções Privadas		
Nuno Miguel da Silva Faria	Técnico Superior	16-09-2019	CTFP	18.666,90 €		ISEC	Docência - Ensino Superior	29-07-2022	Funções Públicas	5.049,53 € De janeiro a julho de 2023	
Nuno Miguel da Silva Faria	Técnico Superior	16-09-2019	CTFP	18.666,90 €		ISEC	Docência - Ensino Superior	03-08-2023	Funções Públicas	1.809,67 € De setembro a dezembro de 2023	
Paula Alexandra Neves Simões	Ass. Operacional	01-08-2022	CTFP	10.768,80 €			Consultas de Nutrição	22-12-2022	Funções Privadas		
Paulo Alexandre Correia Simões Costa	Ass. Operacional	10-07-1995	CTFP	13.508,88 €			Ensino de condução	18-03-2022	Funções Privadas		
Paulo Alexandre Correia Simões Costa	Ass. Operacional	10-07-1995	CTFP	13.508,88 €			Ensino de condução	23-03-2023	Funções Privadas		
Paulo Alexandre Vicente Dias	Ass. Operacional	05-11-1997	CTFP	14.245,84 €			Limpeza e conservação de matas e jardins	13-01-2022	Funções Privadas		
Paulo Alexandre Vicente Dias	Ass. Operacional	05-11-1997	CTFP	14.245,84 €			Limpeza e conservação de matas e jardins	16-02-2023	Funções Privadas		
Paulo Miguel Carvalho Ferraz	Ass. Operacional	25-07-2001	CTFP	13.508,88 €			Vice Presidente de Clube de Caça e Pesca	27-07-2023	Funções Privadas		

Modelo 10 - MAPA DE ACUMULAÇÃO DE FUNÇÕES

Período de relato: 01-01-2023 a 31-12-2023

1. Trabalhadores da entidade autorizados a exercer funções noutros serviços

Nome	Cargo ou função	Data de provimento	Forma de provimento	Vencimento ilíquido anual	Observações	Entidade	Cargo ou Função	Data de despacho de autorização	Regime de acumulação	CARGOS ACUMULADOS	
										Funções Públicas e/ou Privadas	Remuneração (a) Período a que reporta
Pedro Miguel Andrade M.A. Ribeiro	Técnico Superior	30-01-1993	CTFP	24.561,74 €			Presidente da Direção da AAC/OAF	17-06-2022	Funções Privadas		
Raquel Maria Ferreira Coelho Vieira	Técnico Superior	01-03-2021	CTFP	18.666,90 €			Consórcio Técnica e Formação Profissional	25-02-2022	Funções Privadas		
Raquel Maria Ferreira Coelho Vieira	Técnico Superior	01-03-2021	CTFP	18.666,90 €			Consórcio Técnica e Formação Profissional	17-03-2023	Funções Privadas		
Ricardo Jorge Eufrásio da Silva	Ass. Operacional	19-06-2017	CTFP	11.441,08 €			Técnico de Arbitragem	27-05-2022	Funções Privadas		
Ricardo José Vieira Duarte	Ass. Operacional	01-09-1998	CTFP	12.722,78 €			Serrelharia	20-01-2023	Funções Privadas		
Vicente Alexandre Marques da Silva	Ass. Operacional	19-07-2005	CTFP	12.722,78 €			Professor de boxe	18-03-2022	Funções Privadas		
Vitor Manuel Ramalho Nunes	Ass. Operacional	13-07-1998	CTFP	13.508,88 €			Carpintaria e fabrico de móveis	06-05-2022	Funções Privadas		
Vitor Manuel Ramalho Nunes	Ass. Operacional	13-07-1998	CTFP	13.508,88 €			Carpintaria e fabrico de móveis	20-07-2023	Funções Privadas		

2. Trabalhadores de outros serviços autorizados a exercer funções na entidade

Nome	Designação	Cargo ou função	Data de provimento	Forma de provimento	Vencimento ilíquido anual	Observações	Cargo ou Função	Data de despacho de autorização	Regime de acumulação	CARGOS ACUMULADO NA ENTIDADE	
										Funções Públicas e/ou Privadas	Remuneração (a) Período a que reporta

19

Síntese das reconciliações bancárias

A handwritten signature in blue ink, consisting of several stylized, overlapping strokes.

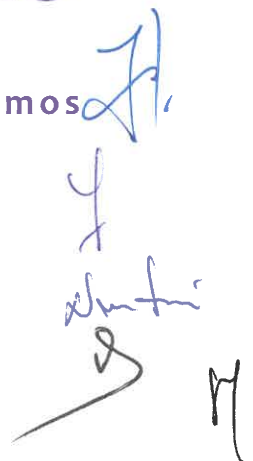
Síntese das Reconciliações Bancárias

Período de relato: 01-01-2023 a 31-12-2023

Banco (1)	Número da conta (2)	Saldo certificado pela instituição (3)	Operações em trânsito		Saldo Contabilístico (6)=(3)+(4)-(5)
			A adicionar (4)	A subtrair (5)	
Equivalentes de caixa					
MILLENNIUMBCP - BANCO COMERCIAL PORTUGUÊS	00330000000593756505	0,00	0,00	0,00	0,00
BANCO PORTUGUÊS DE INVESTIMENTOS	001000001286075010132	9.746,00	0,00	0,00	9.746,00
BANCO PORTUGUÊS DE INVESTIMENTOS	0010000012860750000335	77.197,18	35,34	2.762,55	74.469,97
BANCO PORTUGUÊS DE INVESTIMENTOS	0010000012860750000432	358.966,30	0,00	0,00	358.966,30
BANCO SANTANDER TOTTA	001800032814965602034	330.402,27	356,77	39.543,16	291.215,88
BANCO SANTANDER TOTTA	001800036081812702085	7.398,61	0,00	0,00	7.398,61
CAIXA DE CRÉDITO AGRÍCOLA MÚTUO	004530304022632188775	13.988,23	0,00	1.693,77	12.294,46
CAIXA GERAL DE DEPÓSITOS	003502550014512443042	0,00	0,00	0,00	0,00
NOVO BANCO, SA	0007020200515950000828	0,00	0,00	0,00	0,00
Total de equivalentes de caixa					754.091,22
Caixa					36.896,54
Total de caixa e equivalentes de caixa					790.987,76
Outros depósitos					
Total de outros depósitos					0,00

20

Mapa de empréstimos



Handwritten signature and initials in blue ink, including a large 'A' and 'M'.

Mapa de empréstimos

Período de relato: 01-01-2023 a 31-12-2023

Tipo	Identificação do empréstimo		Data de contratação do empréstimo	Prazo do contrato decorridos	Anos decorridos	Visto do TC		Finalidade do empréstimo	Capital		Pagamentos efetuados						Montantes vendidos e não pagos em 31/12		Capital em dívida no ano N		Amortizações médias de capital		Fundamento legal		
	Número do contrato	Nome da instituição				Número de registo	Data		Contratado	Utilizado	Até N	Ano N	Previsos após N	Até N	Ano N	Previsos após N	Outros encargos	Até N	Ano N	Previsos após N	Capital	Juros		Outros encargos	Em 01.01
Médio e longo prazo	4835	Agência para o desenvolvimento e Coesão, IP - Linha EO BEI PT 2020-Autarquias	18-12-2020	15	2	718/2021	04-05-2021	Financiamento parcial da contapartida nacional da Operação Portugal 2020 (Promoção da eficiência energética na frota dos SMTJUC II)	2.366.000,00	2.344.143,88	0,00	0,00	0,00	0,00	0,00	0,00	0,00	0,00	0,00	2.344.143,88	2.344.143,88	0,00	0,00	0,00	Despachos n.ºs 6200/2018 e 6323-A/2018, de 15 e 27 de junho, respetivamente, e no Despacho n.º 9950/2019, de 03 de outubro

21 

Declaração de compromissos plurianuais




Declaração de compromissos plurianuais existentes a 31 de dezembro de 2023

Alínea a), nº 1 do artigo 15º da LCPA


Nos termos da alínea a) do nº 1 do artigo 15º da Lei nº 8/2012 de 21 de fevereiro, declaro que todos os compromissos plurianuais existentes em 31 de dezembro de 2023 se encontravam devidamente registados na base de dados central, na aplicação SNC – Sistema de Normalização Contabilística do ERP da AIRC, pelos seguintes montantes globais:

Ano	Montante
2024	6.001.339,77 €
2025	4.313.152,03 €
2026	1.881.479,40 €
2027	233.865,32 €
Seguintes	2.104.787,84 €

O Conselho de Administração

Em 4 de Abril de 2024

Jorge Miguel de S. M. de J. M.



Alma Regal de S. M. de J. M.



V

22

Declaração de pagamentos em atraso

A handwritten signature in blue ink, consisting of several stylized, overlapping characters and loops, positioned to the right of the main text.

Declaração de pagamentos em atraso em 31 de dezembro de 2023

Alínea b), nº 1 do artigo 15º da LCPA

Nos termos da alínea b) do nº 1 do artigo 15º da Lei nº 8/2012 de 21 de fevereiro, declaro que, em 31 de dezembro de 2023, os Serviços Municipalizados de Transportes Urbanos de Coimbra não têm pagamentos em atraso.

O Conselho de Administração

Em 4 de Abril de 2024

Jorge Miguel d. Silva de Faria



Jorge Miguel d. Silva de Faria



23

Declaração de recebimentos em atraso



A handwritten signature in blue ink, consisting of several stylized, overlapping strokes, located in the bottom right corner of the page.


Declaração de recebimentos em atraso em 31 de dezembro de 2023

Alínea b), nº 1 do artigo 15º da LCPA

Nos termos da alínea b) do nº 1 do artigo 15º da Lei nº 8/2012 de 21 de fevereiro, declaro que todos os recebimentos em atraso existentes em 31 de dezembro de 2023, estão devidamente identificados no quadro em anexo, sendo o seu valor global de € 138.073,73 (cento e trinta e oito mil, setenta e três euros, setenta e três cêntimos).

O Conselho de Administração

Em 4 de Abril de 2024

Josep Miquel de Sureda

Josep Miquel de Sureda

JH.
J
M
W. Nardi

Recebimentos em atraso existentes em 31/12/2023

ID	Ano da Div.	Class. Económica	Cliente / Devedor		Montante
			NIF	Nome	
0007538	2013	0702090302	506415082	Câmara Municipal de Coimbra	682,64
0007538	2013	0702090306	506415082	Câmara Municipal de Coimbra	127,36
0007919	2014	0702090306	506415082	Câmara Municipal de Coimbra	522,00
0009494	2018	0702090306	506415082	Câmara Municipal de Coimbra	9.516,00
0009754	2019	0702090306	506415082	Câmara Municipal de Coimbra	258,00
005/0000052	2022	0702090304	506415082	Câmara Municipal de Coimbra	30,00
005/0000051	2023	0702090304	506415082	Câmara Municipal de Coimbra	88.680,00
005/0000064	2023	0702090306	506415082	Câmara Municipal de Coimbra	3.156,00
005/0000051	2022	0702090306	506415082	Câmara Municipal de Coimbra	15.378,00
005/0000046	2023	0702090306	506415082	Câmara Municipal de Coimbra	450,00
005/0000058	2023	0702090306	506415082	Câmara Municipal de Coimbra	12.072,00
005/0000017	2023	0702090306	506415082	Câmara Municipal de Coimbra	918,00
005/0000057	2022	0702090304	506415082	Câmara Municipal de Coimbra	162,00
002/0000093	2023	07022902	506415082	Câmara Municipal de Coimbra	102,58
005/0000036	2023	0702090306	506415082	Câmara Municipal de Coimbra	636,00
005/0000022	2023	0702090306	506415082	Câmara Municipal de Coimbra	1.356,00
005/0000042	2023	0702090306	506415082	Câmara Municipal de Coimbra	648,00
002/0000189	2023	0702090302	600072525	DIRECÇÃO GERAL DA ADMINISTRAÇÃO DA JUSTIÇA	79,95
002/0000190	2023	0702090303	600072525	DIRECÇÃO GERAL DA ADMINISTRAÇÃO DA JUSTIÇA	1.950,00
002/0000189	2023	0702090306	600072525	DIRECÇÃO GERAL DA ADMINISTRAÇÃO DA JUSTIÇA	15,00
002/0000189	2023	0702090306	600072525	DIRECÇÃO GERAL DA ADMINISTRAÇÃO DA JUSTIÇA	18,00
002/0000180	2023	07020907	501489126	DOMINGOS DA SILVA TEIXEIRA, SA	1,50
002/0000180	2023	07020907	501489126	DOMINGOS DA SILVA TEIXEIRA, SA	250,00
002/0000181	2023	0401239999	504769642	ENSIPIROF-ENSINO E FORMAÇÃO PROFISSIONAL, LDA	360,00
002/0000220	2020	08019999	502929138	ROCAIL - TÉCNICOS DE INFORMÁTICA, LDA	201,60
002/0000022	2023	08019999	507957547	Sapheyy Level - Trusted Services, S.A.	459,00
002/0000191	2023	07022902	500148775	Transdev Interior, S.A.	21,60
TOTAL					138.073,73

16

Certificação legal de contas

Handwritten signature
148



Sociedade
Membro do Instituto de Auditores

CERTIFICAÇÃO LEGAL DAS CONTAS

RELATÓRIO SOBRE A AUDITORIA DAS DEMONSTRAÇÕES FINANCEIRAS

Opinião

Auditamos as demonstrações financeiras anexas dos Serviços Municipalizados de Transportes Urbanos de Coimbra (a Entidade), que compreendem o balanço em 31 de dezembro de 2023 (que evidencia um total de 21.360.922 euros e um total de património líquido 10.104.288 euros, incluindo um resultado líquido positivo de 757.061 euros), a demonstração dos resultados por natureza, a demonstração das alterações ao património líquido, a demonstração dos fluxos de caixa relativos ao ano findo naquela data, e a anexa as demonstrações financeiras que inclui um resumo das políticas contabilísticas significativas.

Em nossa opinião, as demonstrações financeiras anexas apresentam de forma verdadeira e apropriada, em todos os aspetos materiais, a posição financeira dos Serviços Municipalizados de Transportes Urbanos de Coimbra em 31 de dezembro de 2023, o seu desempenho financeiro e os fluxos de caixa relativos ao ano findo naquela data de acordo com o Sistema de Normalização Contabilística para as Administrações Públicas.

Bases para a opinião

A nossa auditoria foi efetuada de acordo com as Normas Internacionais de Auditoria (ISA) e demais normas e orientações técnicas e éticas da Ordem dos Revisores Oficiais de Contas. As nossas responsabilidades nos termos dessas normas estão descritas na secção "Responsabilidades do auditor pela auditoria das demonstrações financeiras, abaixo. Somos independentes da Entidade nos termos da lei e cumprimos os demais requisitos éticos nos termos do código de ética da Ordem dos Revisores Oficiais de Contas.

Estamos convictos de que a prova de auditoria que obtivemos é suficiente e apropriada para proporcionar uma base para a nossa opinião.

Responsabilidades do órgão de gestão pelas demonstrações financeiras

O órgão de gestão é responsável pela



SMTUC 011

preparação de demonstrações financeiras que apresentem de forma verdadeira e apropriada a posição financeira, o desempenho financeiro e os fluxos de caixa da Entidade de acordo com o SFPC;

elaboração de relatório de gestão nos termos legais e regulamentos aplicáveis;

criação e manutenção de um sistema de controle interno apropriado para permitir a preparação de demonstrações financeiras isentas de distorção material devido à fraude ou erro;

adoção de políticas e procedimentos contábeis adequados nas circunstâncias;

avaliação da capacidade da Entidade de se manter em continuidade, divulgando, quando aplicável, as matérias que possam suscitar dúvidas significativas sobre a continuidade das atividades.

Responsabilidades do auditor pela auditoria das demonstrações financeiras

A nossa responsabilidade consiste em obter segurança razoável sobre se as demonstrações financeiras refletem, em todo, estas realidades de distorções materiais devido à fraude ou a erro. É importante lembrar-se de que existe a nossa opinião segura e razoável e um nível elevado de segurança mas não um garante de que uma auditoria executada de acordo com as ISAs detetará sempre uma distorção material quando existe. As distorções podem ter origem em fraude ou erro e são consideradas materiais se, isoladas ou conjuntamente, se possa razoavelmente esperar que influenciem decisões económicas dos utilizadores tomadas com base nessas demonstrações financeiras.

Como parte de uma auditoria de acordo com as ISAs, fazemos julgamentos profissionais e usamos raciocínio profissional durante a auditoria e também:

identificamos e avaliamos os riscos de distorção material das demonstrações financeiras, devido à fraude ou a erro, concebemos e executamos procedimentos de auditoria que respondam a estes riscos e obtemos prova de auditoria que seja suficiente e apropriada para proporcionar uma base para a nossa opinião. O risco de não detetar uma distorção material devido à fraude é maior do que o risco de não detetar uma distorção material devido a erro, dado que a fraude pode envolver conluio, falsificação, omissões intencionais, falsas declarações ou sobreposição ao controlo interno;

obtemos uma compreensão do controlo interno relevante para a auditoria com o objetivo de conceber procedimentos de auditoria que sejam apropriados nas circunstâncias, mas não para expressar uma opinião sobre a eficácia do controlo interno da Entidade;



SME/DC - CEF

— a eficácia e adequação das políticas contabilísticas usadas e a razoabilidade das primitivas contabilísticas e respetivas divulgações feitas pela direção de gestão.

— concluímos sobre a apropriação do uso, pelo órgão de gestão, do pressuposto da continuidade e, com base na prova de auditoria obtida, se existe qualquer incerteza material relacionada com acontecimentos ou condições que possam suscitar dúvidas significativas sobre a capacidade da Entidade para dar continuidade às suas atividades. Se concluímos que existe uma incerteza material devemos chamar a atenção no nosso relatório para as divulgações relacionadas incluídas nas demonstrações financeiras ou caso essas divulgações não sejam adequadas, modificar a nossa opinião. As nossas conclusões são baseadas na prova de auditoria obtida até à data do nosso relatório. Porém, acontecimentos ou condições futuras podem levar à que a Entidade descontinue as suas atividades.

— analisamos a apresentação, estrutura e conteúdo global das demonstrações financeiras, incluindo as divulgações, e se essas demonstrações financeiras representam as transações e acontecimentos subjacentes de forma a atingir uma apresentação apropriada.

— comunicamos com o responsável da gestão em determinados aspetos contábil e o calendário planeado da auditoria e as conclusões significativas de auditoria no âmbito de qualquer deficiência a nível do sistema de controlo interno identificada durante a auditoria.

A nossa responsabilidade inclui ainda a verificação da concordância da informação contida no relatório de gestão com as demonstrações financeiras.

RELATO SOBRE OUTROS REQUISITOS LEGAIS E REGULAMENTARES

Sobre as demonstrações orçamentais

Audítamos as demonstrações orçamentais anexas da Entidade que compreendem a demonstração do desempenho orçamental, a demonstração da execução orçamental da receita (que evidencia um total de receita cobrada líquida de 27.551.887 euros), a demonstração da execução orçamental da despesa (que evidencia um total de despesa paga líquida de reposições de 28.801.166 euros) e a demonstração de execução do plano plurianual de investimentos relativas ao exercício findo em 31 de dezembro de 2023.

O órgão de gestão é responsável pela preparação e aprovação das demonstrações orçamentais no âmbito da prestação de contas da entidade. A nossa responsabilidade consiste em verificar que foram cumpridos os requisitos de contabilização e relato previstos na Norma de Contabilidade Pública (NCP) 26 do Sistema de Normalização Contabilística para as Administrações Públicas.



SITUAÇÃO III

Em nossa opinião, as demonstrações orçamentais anexas estão preparadas em todos os aspectos materiais de acordo com a NCF 26 do Sistema de Normalização Contabilística para as Administrações Públicas.

Sobre o relatório de gestão

Em nossa opinião, exceto quanto a matéria referida no parágrafo seguinte, o relatório de gestão foi preparado de acordo com as leis e regulamentos aplicáveis em vigor e a informação nele constante é coerente com as demonstrações financeiras auditadas e demonstrações orçamentais, não tendo sido identificadas impropriedades materiais.

Conforme referido no ponto 11.1.8 Outras informações do Relatório de Gestão, a Entidade não implementou o sistema de contabilidade de gestão previsto na NCF 27 "Contabilidade de Gestão".

Combra, 08 de Abril de 2024

Leal & Associado
SROC Lda

Representada por:

JOSÉ LUÍS DE SOUSA
Assinado de forma digital por JOSE LUÍS DE SOUSA LEAL

LEAL
Dados: 2024.04.08 15:21:27 +01:00

José Luís de Sousa Leal

RCC 670

15

Ata da reunião de apreciação das contas pelo conselho
de administração

[Handwritten signatures]



SERVIÇOS
MUNICIPALIZADOS DE
TRANSPORTES
URBANOS DE
COIMBRA

ATA N.º 15
REUNIÃO DO CONSELHO DE ADMINISTRAÇÃO DOS SERVIÇOS
MUNICIPALIZADOS DE TRANSPORTES URBANOS DE COIMBRA

Local: Sala de Reuniões do CA | SMTUC

Data: 04/04/2024

Iniciada às 14:30 h e encerrada às 20:15 h.

Aprovada em 10.04.2024 e publicitada através da página oficial dos SMTUC.

Ordem do Dia

PONTO I. - ADMINISTRAÇÃO

1. Aprovação das atas n.ºs 13 e 14 das reuniões ordinárias do Conselho Administração realizadas nos dias 20 e 28 de março de 2024, respetivamente.
2. SMTUC no LabSummit2024
3. FW: Proc. n.º 371/19.5BECBR – Pagamento de custas processuais

PONTO II. - DIVISÃO DE SERVIÇOS DE PRODUÇÃO

1. Comunicações com Câmara Municipal de Coimbra | BotOlympics'24

PONTO III. - DIVISÃO EQUIPAMENTOS E MANUTENÇÃO

1. Concurso Limitado por Prévia Qualificação (Ref.ª SMTUC / CLPQ1/8/2024) para prestação de serviços de auditoria externa e revisão legal de contas | Relatório final da fase de apresentação de propostas | Adjudicação e Aprovação da Minuta
2. Ajuste Direto Ref.ª AD1/5/2024 – Prestação de serviços de manutenção e assistência técnica de parquímetros – Retificação das peças do procedimento
3. Concurso Público Ref.ª CP3/11/2024 – Fornecimento contínuo de baterias para a frota de autocarros dos Serviços Municipalizados de Transportes Urbanos de Coimbra de Coimbra | Aprovação das propostas selecionadas para a fase de negociação
4. Concurso Público Ref.ª CP1/17/2024 – Fornecimento contínuo de equipamentos de proteção individual | Pedido de retificação das peças do procedimento
5. Consulta Prévia Ref.ª CPR3/20/2024 – Renovação de licenças de software de equipamentos de diagnóstico | Prorrogação do prazo para apresentar proposta



PONTO IV. - DIVISÃO ADMINISTRATIVA E FINANCEIRA

1. Encargos com as pensões para a CGA
2. Aviso de cobrança – Reembolsos – Nota reembolso 3479
3. Homologação da Ata n.º 1 – Abertura de Procedimento Concursal Comum para a constituição de Reserva de Recrutamento de Assistentes Operacionais – Agentes Únicos de Transportes Coletivos – Na modalidade de Contrato de Trabalho em Funções Públicas por Tempo Indeterminado
4. Aprovação do Relatório de Gestão e Documentos de Prestação de Contas dos Serviços Municipalizados de Transportes Urbanos de Coimbra do Exercício de 2023 e Aplicação de Resultados

A reunião iniciou-se com a presença de:

Presidente: Jorge Miguel da Silva Jesus

Vogal: Maria João de Melo Pessoa de Oliveira

Vogal: Nuno Miguel da Silva Faria

A reunião foi presidida pelo Dr. Jorge Manuel da Silva de Jesus, Presidente do Conselho de Administração e secretariada pela Assistente Técnica, Margarida Maria Neves de Jesus Simão.

O Senhor Presidente deu início à reunião, nos termos do disposto no n.º 2. do artigo 52.º Código do Procedimento Administrativo, na sua atual redação.

◆◆

Ordem do Dia

I – ADMINISTRAÇÃO

I.1 – Aprovação das atas n.ºs 13 e 14, de 20 e 28 de março de 2024, respetivamente

Efetuada a leitura das atas números treze e catorze, das reuniões ordinárias realizadas nos dias vinte e vinte e oito de março de 2024, foram aprovadas e assinadas por todos os membros presentes na referida reunião.



SERVIÇOS
MUNICIPALIZADOS D
TRANSPORTES
URBANOS D
COIMBRA

I. 2 – SMTUC no LabSummit2024

Foi presente ao Conselho de Administração para decisão.

Deliberação n.º 2858/2024

Os SMTUC congratulam-se com o convite, podendo os SMTUC propor ao Senhor Presidente da Câmara, caso haja a vossa concordância, o apoio através da disponibilização do título Passe Bem/Coimbra convida, com o custo de 6€ por título, válido por 5 dias. Caso haja a vossa concordância deverão indicar-nos de imediato o número de títulos que pretendem adquirir para que o processo seja submetido à CMC. Posteriormente, caso haja a referida aprovação, a organização deverá remeter aos SMTUC lista nominal dos participantes que necessitarão deste título, bem como os dados necessários para a respetiva faturação, até ao dia 30 de abril, inclusive.

I. 3 – FW: Proc. n.º 371/19.5BECBR – Pagamento de custas processuais

Foi presente ao Conselho de Administração para decisão.

Deliberação n.º 2856/2024

Autorizar o pagamento das custas processuais.

II – DIVISÃO DE SERVIÇOS DE PRODUÇÃO

II. 1 – Comunicações com Câmara Municipal de Coimbra | BotOlympics'24

Foi presente ao Conselho de Administração para decisão

Deliberação n.º 2854/2024

Aprovar a alteração de acordo com a proposta da DSP. Informar o requerente que deve proceder à previa aquisição dos títulos de transporte para facilitar a operação a bordo e cumprimento de horários.

III – DIVISÃO EQUIPAMENTOS E MANUTENÇÃO

III. 1 – Concurso Limitado por Prévia Qualificação (Ref.ª SMTUC / CLPQ1/8/2024) para prestação de serviços de auditoria externa e revisão legal de contas | Relatório final da fase de apresentação de propostas | Adjudicação e Aprovação da Minuta

Remeteu-se ao Conselho de Administração para aprovação da decisão de adjudicação e da minuta de contrato, no âmbito de competência própria, ao abrigo do estabelecido na alínea a), do n.º 1, do artigo 18.º do Decreto-Lei n.º 197/99, de 8 de junho.



SERVIÇOS
MUNICIPALIZADOS DE
TRANSPORTES
URBANOS DE
COIMBRA

Deliberação n.º 2838/2024

Concordar nos termos propostos. Remeta-se ao Senhor Presidente da Câmara Municipal de Coimbra, para aprovação da adjudicação e minuta do contrato.

III. 2 – Ajuste Direto Ref.º AD1/5/2024 – Prestação de serviços de manutenção e assistência técnica de parquímetros – Retificação das peças do procedimento

Foi presente ao Conselho de Administração para autorização da retificação da Cláusula 5.ª do Convite e da Cláusula 4.ª do Caderno de Encargos de forma a que o preço elencado nas peças do procedimento corresponda ao valor efetivamente cabimentado e autorizado pelo Conselho de Administração, no âmbito de competência própria, ao abrigo do estabelecido na alínea a), do n.º 1, do artigo 18.º do Decreto-Lei n.º 197/99, de 8 de junho.

Deliberação n.º 2839/2024

Autorizar a retificação nos termos propostos.

III. 3 – Concurso Público Ref.º CP3/11/2024 – Fornecimento contínuo de baterias para a frota de autocarros dos Serviços Municipalizados de Transportes Urbanos de Coimbra de Coimbra | Aprovação das propostas selecionadas para a fase de negociação

Foi presente ao Conselho de Administração para aprovação das propostas selecionadas para a fase de negociação.

Deliberação n.º 2840/2024

Aprovar nos termos propostos.

III. 4 – Concurso Público Ref.º CP1/17/2024 - Fornecimento contínuo de equipamentos de proteção individual | Pedido de retificação das peças do procedimento

Foi presente ao Conselho de Administração para aprovação da retificação das peças do procedimento nos termos da presente informação.

Deliberação n.º 2841/2024

Aprovar a retificação das peças do procedimento nos termos da presente informação.

III. 5 – Consulta Prévia Ref.º CPR3/20/2024 – Renovação de licenças de software de equipamentos de diagnóstico | Prorrogação do prazo para apresentar proposta

Foi presente ao Conselho de Administração para prorrogação do prazo para apresentar proposta

Deliberação n.º 2843/2024

Aprovar a prorrogação do prazo em 5 dias.



SERVIÇOS
MUNICIPALIZADOS E
TRANSPORTES
URBANOS E
COIMBRA

IV – DIVISÃO ADMINISTRATIVA E FINANCEIRA

IV. 1 – Encargos com as pensões para a CGA

Foi presente ao Conselho de Administração para autorização do respetivo compromisso

Deliberação n.º 2845/2024

Autorizar a assunção do respetivo compromisso.

IV. 2 – Aviso de cobrança ADSE – Reembolsos – Nota reembolso 3479

Foi presente ao Conselho de Administração para autorização do respetivo compromisso

Deliberação n.º 2846/2024

Autorizar a assunção do respetivo compromisso.

IV. 3 – Homologação da Ata n.º 1 – Abertura de Procedimento Concursal Comum para a constituição de Reserva de Recrutamento de Assistentes Operacionais – Agentes Únicos de Transportes Coletivos – Na modalidade de Contrato de Trabalho em Funções Públicas por Tempo Indeterminado

Foi presente ao Conselho de Administração para homologação

Deliberação n.º 2848/2024

Homologar a ata n.º 1.

IV. 4 – Aprovação do Relatório de Gestão e Documentos de Prestação de Contas dos Serviços Municipalizados de Transportes Urbanos de Coimbra do Exercício de 2023 e Aplicação de Resultados

Foi presente ao Conselho de Administração para aprovação

Deliberação n.º 2852/2024

Aprovar o Relatório de Gestão e Documentos de Prestação de Contas dos Serviços Municipalizados de Transportes Urbanos de Coimbra do Exercício de 2023 e Aplicação de Resultados.

V. APROVAÇÃO EM MINUTA - A fim de produzir efeitos imediatos, todas as deliberações integrantes da presente ata foram aprovadas em minuta, nos termos do disposto no n.º 6. do artigo 34.º do Código do Procedimento Administrativo.

VI. ENCERRAMENTO - E sendo vinte horas e quinze minutos, o Senhor Presidente declarou encerrada a reunião da qual se lavrou a presente ata, que será assinada pelos membros do Conselho de Administração presentes e pela Secretária, Margarida Maria Neves de Jesus Simão, que a subscreveu.



SERVIÇOS
MUNICIPALIZADOS E
TRANSPORTES
URBANOS D
COIMBRA

Presidente

JORGE MIGUEL DA SILVA DE JESUS
Digitally signed by JORGE MIGUEL DA SILVA DE JESUS
Date: 2024.04.10 10:22:17 +01:00

Vogal


MARIA JOÃO DE MELO PESSOA DE OLIVEIRA
Digitally signed by MARIA JOÃO DE MELO PESSOA DE OLIVEIRA
Date: 2024.04.10 10:23:10 +01:00

Vogal

Assinado por: NUNO MIGUEL DA SILVA FARIA
Num. de identificação: 09503098
Data: 2024.04.10 10:23:51+01'00'

Secretário(a)

MARGARIDA MARIA NEVES DE JESUS SIMÃO
Digitally signed by MARGARIDA MARIA NEVES DE JESUS SIMÃO
Date: 2024.04.10 10:27:43 +01:00



SMTUC

Um pilar de desenvolvimento, sustentável, de Coimbra

Os Serviços Municipalizados de Transportes Urbanos de Coimbra (SMTUC) são uma estrutura municipal vocacionada para assegurar o Serviço Público de Transporte Rodoviário de Passageiros no Município de Coimbra.

Contactos

Telefone: 239 801 100 | Linha Verde: 800 203 280

E-Mail: geral@www.smtuc.pt

Morada: Avenida de Conimbriga - Santa Clara, Ap.5015, 3041-901
Coimbra



SERVIÇOS
MUNICIPALIZADOS DE
TRANSPORTES
URBANOS DE
COIMBRA